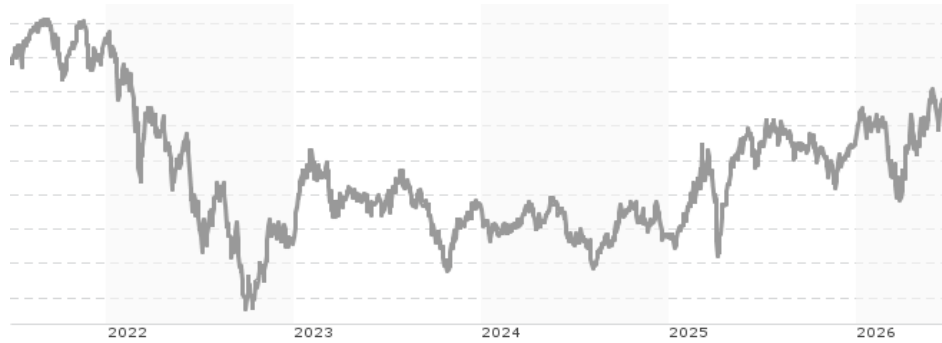


Amundi MDAX UCITS ETF Dist / FRO011857234 / LYX0R1 / Amundi AM (FR)

Aktuell 25.06.2026 ¹	Region	Branche	Ausschüttungsart	Typ
150,23 EUR	Deutschland	ETF Aktien	ausschüttend	Alternative Investm.



Risikokennzahlen

SRI	1	2	3	4	5	6	7
-----	---	---	---	---	---	---	---

Jahresperformance

2025	+18,76%
2024	-6,04%
2023	+7,86%
2022	-28,62%
2021	+13,83%

Performanceergebnisse der Vergangenheit lassen keine Rückschlüsse auf die künftige Entwicklung zu.

Stammdaten		Konditionen		Sonstige Kennzahlen	
Fondart	Einzelfond	Ausgabeaufschlag	0,00%	Mindestveranlagung	EUR 1,00
Kategorie	ETF	Managementgebühr	0,20%	Sparplan	Nein
Fondsunterkategorie	ETF Aktien	Depotgebühr	-	UCITS / OGAW	Ja
Ursprungsland	Frankreich	Tilgungsgebühr	0,00%	Gewinnbeteiligung	0,00%
Tranchenvolumen	(25.06.2026) EUR 209,58 Mio.	Sonstige lfd. Kosten (09.06.2026)	0,20%	Umschichtgebühr	-
Gesamt-Fondsvolumen	(25.06.2026) EUR 216,29 Mio.	Transaktionskosten	0,01%	Fondsgesellschaft	
Auflagedatum	15.05.2014	Ausschüttungen		Amundi AM (FR)	
KESSt-Meldefonds	Ja	09.12.2025	2.24 EUR	91/93 boulevard Pasteur, 75015, Paris	
Beginn des Geschäftsjahres	01.11.	10.12.2024	2.76 EUR	Frankreich	
Nachhaltigkeitsfondsart	-	12.12.2023	2.61 EUR	www.amundi.fr/	
Fondsmanager	-	06.07.2022	1.27 EUR		
Thema	-	07.07.2021	2.82 EUR		

Performance	1M	6M	YTD	1J	2J	3J	5J	seit Beginn
Performance	-2,63%	+4,62%	+4,05%	+5,99%	+23,88%	+17,35%	-8,96%	+85,88%
Performance p.a.	-	-	-	+5,99%	+11,30%	+5,48%	-1,86%	+5,25%
Performance p.a. nach max. AGA	-	-	-	+5,99%	+11,30%	+5,48%	-1,86%	+5,24%
Sharpe Ratio	-1,80	0,34	0,29	0,20	0,49	0,18	-0,22	0,16
Volatilität	16,30%	21,50%	21,82%	18,05%	18,50%	17,49%	19,11%	18,14%
Schlechtester Monat	-	-10,82%	-10,82%	-10,82%	-10,82%	-10,82%	-13,68%	-17,11%
Bester Monat	-	+8,81%	+8,81%	+8,81%	+8,81%	+8,90%	+14,69%	+14,69%
Maximaler Verlust	-6,20%	-14,46%	-14,46%	-14,46%	-18,68%	-18,68%	-40,03%	-40,03%

Vertriebszulassung

Österreich, Deutschland, Schweiz;

1. Wichtiger Hinweis zum Aktualisierungsstand: Das angegebene Datum bezieht sich ausschließlich auf die Berechnung des NAV.

RISIKOHINWEISE: Die Informationen auf dieser Seite dienen ausschließlich zu Informationszwecken und sollten weder als Verkaufsangebot noch als Aufforderung zum Kauf des Wertpapiers oder einer Empfehlung zugunsten des Wertpapiers verstanden werden. Die baha GmbH und die BAWAG P.S.K. Bank für Arbeit und Wirtschaft und Österreichische Postsparkasse Aktiengesellschaft übernehmen trotz sorgfältigster Recherche keinerlei Haftung für die Richtigkeit der angegebenen Daten.
Factsheet erstellt von: www.baha.com am 27.06.2026 18:56

Amundi MDAX UCITS ETF Dist / FRO011857234 / LYX0R1 / Amundi AM (FR)

Investmentstrategie

Der Fonds versucht, sein Anlageziel über eine indirekte Nachbildung zu erreichen, indem er eine oder mehrere außerbörsliche Swapvereinbarung(en) ("Derivate") abschließt. Der Fonds kann in ein diversifiziertes Portfolio mit internationalen Aktien investieren, dessen Wertentwicklung über Derivate gegen die Wertentwicklung der Benchmark ausgetauscht wird.

Fondsspezifische Informationen

Im Rahmen der Anlagestrategie kann in wesentlichem Umfang in Derivate investiert werden.

Investmentziel

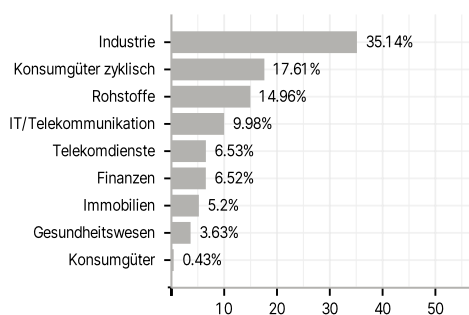
Der Fonds ist ein passiv verwalteter, indexgebundener OGAW. Das Anlageziel des Fonds besteht darin, die Entwicklung des MDAX Index (mit Wiederanlage der Bruttodividenden) (die "Benchmark"), der die Wertentwicklung mittelgroßer deutscher Unternehmen abbildet, sowohl nach oben als auch nach unten abzubilden und dabei den Tracking Error zwischen der Wertentwicklung des Fonds und derjenigen der Benchmark so gering wie möglich zu halten.

Veranlagungsstruktur

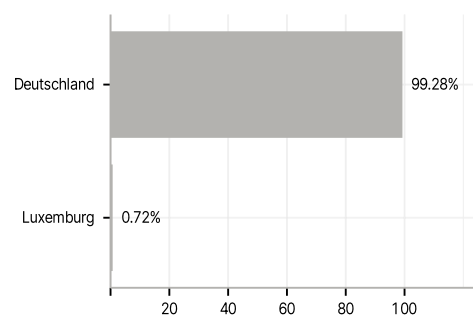
Anlagearten



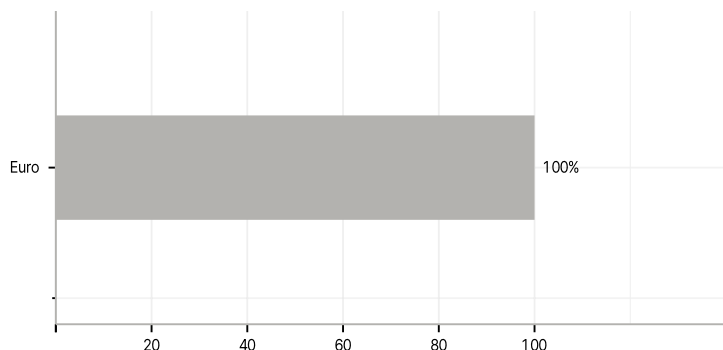
Branchen



Länder



Währungen



Größte Positionen

