AMUNDI Japan TOPIX II UCITS ETF EUR Hedged Dist / FR0011475078 / LYX0NY / Amundi AM (FR)

Aktuell 15.10.2026 [1]	Region	Branche	Ausschüttungsart	Typ
333,94 EUR	Japan	ETF Aktien	ausschüttend	Alternative Investm.

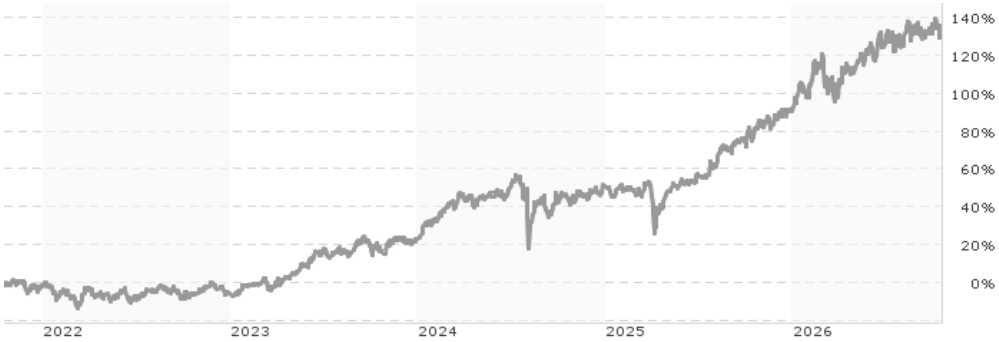

Performanceergebnisse der Vergangenheit lassen keine Rückschlüsse auf die künftige Entwicklung zu.

Risikokennzahlen	
SRI	1 2 3 **4** 5 6 7

Jahresperformance	
2025	+26,16%
2024	+22,44%
2023	+31,05%
2022	-3,96%
2021	+10,77%

Stammdaten	
Fondart	Einzelfond
Kategorie	ETF
Fondsunterkategorie	ETF Aktien
Ursprungsland	Frankreich
Tranchenvolumen	(15.10.2026) JPY 114,77 Mio.
Gesamt-Fondsvolumen	(15.10.2026) JPY 121,17 Mrd.
Auflagedatum	19.09.2018
KESt-Meldefonds	Ja
Beginn des Geschäftsjahres	01.11.
Nachhaltigkeitsfondsart	-
Fondsmanager	-
Thema	-

Konditionen	
Ausgabeaufschlag	0,00%
Managementgebühr	0,45%
Depotgebühr	-
Tilgungsgebühr	0,00%
Sonstige lfd. Kosten	(08.09.2026) 0,45%
Transaktionskosten	0,05%

Ausschüttungen	
09.12.2025	2.48 EUR
10.12.2024	3.35 EUR
12.12.2023	2.38 EUR
07.12.2022	1.25 EUR
06.07.2022	1.10 EUR

Sonstige Kennzahlen	
Mindestveranlagung	EUR 1,00
Sparplan	Nein
UCITS / OGAW	Ja
Gewinnbeteiligung	0,00%
Umschichtgebühr	-

Fondsgesellschaft
Amundi AM (FR)
91/93 boulevard Pasteur, 75015, Paris
Frankreich
www.amundi.fr/

Performance	1M	6M	YTD	1J	2J	3J	5J	seit Beginn
Performance	+0,02%	+7,61%	+20,18%	+29,01%	+56,09%	+95,08%	+129,38%	+163,43%
Performance p.a.	-	-	-	+29,01%	+24,94%	+24,95%	+18,05%	+12,74%
Performance p.a. nach max. AGA	-	-	-	+29,01%	+24,94%	+24,95%	+18,06%	+12,73%
Sharpe Ratio	-0,16	0,75	1,16	1,33	1,14	1,06	0,81	0,54
Volatilität	15,24%	17,57%	20,84%	19,85%	19,60%	21,09%	19,09%	18,59%
Schlechtester Monat	-	-2,60%	-10,46%	-10,46%	-10,46%	-10,46%	-10,46%	-10,46%
Bester Monat	-	+6,61%	+10,51%	+10,51%	+10,51%	+10,51%	+10,51%	+10,89%
Maximaler Verlust	-4,39%	-4,44%	-11,47%	-11,47%	-17,88%	-24,70%	-24,70%	-32,19%

Vertriebszulassung

Österreich, Deutschland, Schweiz;

1. Wichtiger Hinweis zum Aktualisierungsstand: Das angegebene Datum bezieht sich ausschließlich auf die Berechnung des NAV.

RISIKOHINWEISE: Die Informationen auf dieser Seite dienen ausschließlich zu Informationszwecken und sollten weder als Verkaufsangebot noch als Aufforderung zum Kauf des Wertpapieres oder einer Empfehlung zugunsten des Wertpapieres verstanden werden. Die baha GmbH und die BAWAG P.S.K. Bank für Arbeit und Wirtschaft und Österreichische Postsparkasse Aktiengesellschaft übernehmen trotz sorgfältigster Recherche keinerlei Haftung für die Richtigkeit der angegebenen Daten.
Factsheet erstellt von: www.baha.com am 17.10.2026 21:11

AMUNDI Japan TOPIX II UCITS ETF EUR Hedged Dist / FR0011475078 / LYX0NY / Amundi AM (FR)

Investmentstrategie

Der Fonds ist bestrebt, sein Ziel durch direkte Nachbildung zu erreichen, d. h. indem er in erster Linie in die Bestandteile der Benchmark investiert. Um die Nachbildung der Benchmark zu optimieren, kann der Fonds auf eine Stichprobentechnik sowie auf besicherte vorübergehende Wertpapierverkäufe zurückgreifen.

Fondsspezifische Informationen

Im Rahmen der Anlagestrategie kann in wesentlichem Umfang in Derivate investiert werden.

Investmentziel

Der Fonds ist ein passiv verwalteter, indexgebundener OGAW. Das Anlageziel des Fonds besteht darin, die Entwicklung des auf japanische Yen (JPY) lautenden TOPIX® Gross Total Return Index (mit Wiederanlage der Bruttodividenden) (die "Benchmark"), der alle am Hauptmarkt der Börse Tokio notierten japanischen Aktien abbildet, sowohl nach oben als auch nach unten abzubilden und dabei den Tracking Error zwischen der Wertentwicklung des Fonds und derjenigen der Benchmark so gering wie möglich zu halten.

Veranlagungsstruktur

Anlagearten

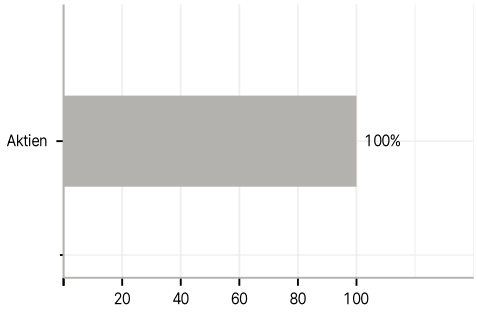

Branchen

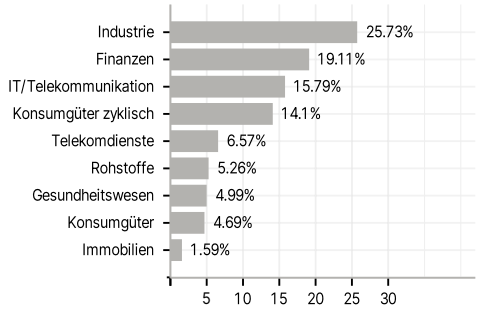

Länder

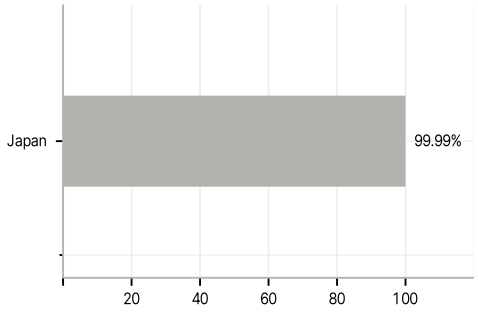

Währungen

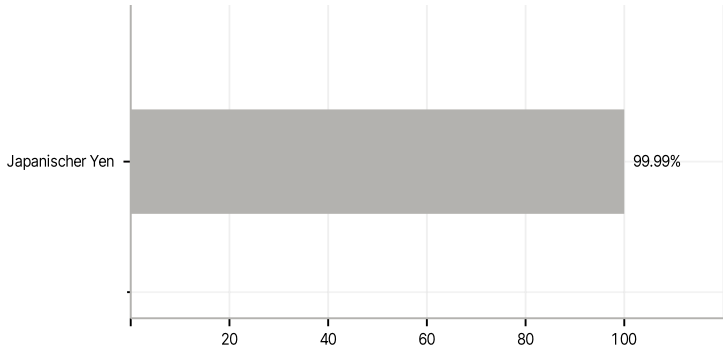

Größte Positionen

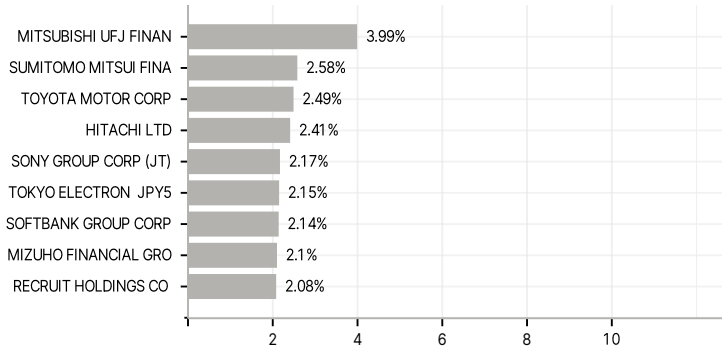

RISIKOHINWEISE: Die Informationen auf dieser Seite dienen ausschließlich zu Informationszwecken und sollten weder als Verkaufsangebot noch als Aufforderung zum Kauf des Wertpapieres oder einer Empfehlung zugunsten des Wertpapieres verstanden werden. Die baha GmbH und die BAWAG P.S.K. Bank für Arbeit und Wirtschaft und Österreichische Postsparkasse Aktiengesellschaft übernehmen trotz sorgfältigster Recherche keinerlei Haftung für die Richtigkeit der angegebenen Daten.
Factsheet erstellt von: www.baha.com am 17.10.2026 21:11