UBS (Lux) Fund Solutions - UBS MSCI EMU Small Cap UCITS ETF EUR dis / LU0671493277 / A1JHNE / UBS AM S.A. (EU)

Aktuell 24.11.2026 [1]	Region	Branche	Ausschüttungsart	Typ
142,36 EUR	Euroland	ETF Aktien	ausschüttend	Alternative Investm.



Performanceergebnisse der Vergangenheit lassen keine Rückschlüsse auf die künftige Entwicklung zu.

Risikokennzahlen

SRI 1 2 3 **4** 5 6 7

Jahresperformance

2025	+25,21%
2024	+0,83%
2023	+14,56%
2022	-16,58%
2021	+23,65%

Stammdaten

Fondart	Einzelfond
Kategorie	ETF
Fondsunterkategorie	ETF Aktien
Ursprungsland	Luxemburg
Tranchenvolumen	(24.11.2026) EUR 318,62 Mio.
Gesamt-Fondsvolumen	(24.11.2026) EUR 597,54 Mio.
Auflagedatum	17.10.2011
KESt-Meldefonds	Ja
Beginn des Geschäftsjahres	01.01.
Nachhaltigkeitsfondsart	-
Fondsmanager	Sabina Jackson, Ben Faulkner
Thema	-

Konditionen

Ausgabeaufschlag	0,00%
Managementgebühr	0,28%
Depotgebühr	-
Tilgungsgebühr	0,00%
Sonstige lfd. Kosten (15.04.2026)	0,28%
Transaktionskosten	0,04%

Ausschüttungen

13.08.2026	3.63 EUR
28.07.2025	3.42 EUR
06.02.2025	0.50 EUR
07.08.2024	2.74 EUR
01.02.2024	0.44 EUR

Sonstige Kennzahlen

Mindestveranlagung	EUR 1.000.000,00
Sparplan	Nein
UCITS / OGAW	Ja
Gewinnbeteiligung	0,00%
Umschichtgebühr	-

Fondsgesellschaft

UBS AM S.A. (EU)
33A avenue J.F. Kennedy, 1855, Luxembourg
Luxemburg
https://www.ubs.com

Performance	1M	6M	YTD	1J	2J	3J	5J	seit Beginn
Performance	-2,53%	-8,20%	+2,81%	+8,52%	+29,39%	+36,86%	+25,44%	+355,49%
Performance p.a.	-	-	-	+8,52%	+13,77%	+11,02%	+4,64%	+10,55%
Performance p.a. nach max. AGA	-	-	-	+8,52%	+13,75%	+11,03%	+4,64%	+10,55%
Sharpe Ratio	-1,78	-1,43	0,02	0,40	0,75	0,59	0,11	0,49
Volatilität	17,04%	12,93%	14,76%	14,24%	14,62%	13,95%	16,01%	15,92%
Schlechtester Monat	-	-4,02%	-8,09%	-8,09%	-8,09%	-8,09%	-12,41%	-20,74%
Bester Monat	-	+5,25%	+8,87%	+8,87%	+8,87%	+8,87%	+9,48%	+18,26%
Maximaler Verlust	-6,44%	-9,41%	-10,49%	-10,49%	-15,59%	-15,59%	-28,83%	-39,21%

Vertriebszulassung

Österreich, Deutschland, Schweiz, Vereinigtes Königreich;

1. Wichtiger Hinweis zum Aktualisierungsstand: Das angegebene Datum bezieht sich ausschließlich auf die Berechnung des NAV.

RISIKOHINWEISE: Die Informationen auf dieser Seite dienen ausschließlich zu Informationszwecken und sollten weder als Verkaufsangebot noch als Aufforderung zum Kauf des Wertpapieres oder einer Empfehlung zugunsten des Wertpapieres verstanden werden. Die baha GmbH und die BAWAG P.S.K. Bank für Arbeit und Wirtschaft und Österreichische Postsparkasse Aktiengesellschaft übernehmen trotz sorgfältigster Recherche keinerlei Haftung für die Richtigkeit der angegebenen Daten.
Factsheet erstellt von: www.baha.com am 25.11.2026 21:02

UBS (Lux) Fund Solutions - UBS MSCI EMU Small Cap UCITS ETF EUR dis / LU0671493277 / A1JHNE / UBS AM S.A. (EU)

Investmentstrategie

Ein Teilfonds kann auch Wertpapiere halten, die nicht in seinem Index enthalten sind, wenn der Portfoliomanager des entsprechenden Teilfonds dies unter Berücksichtigung des Anlageziels und der Anlagebeschränkungen des Teilfonds oder anderer Faktoren für angemessen hält. Das Indexengagement durch die direkte Nachbildung kann Kosten für die Neugewichtung nach sich ziehen, während ein Indexengagement über Derivate Kosten für den Derivatehandel verursachen kann. Darüber hinaus impliziert die Verwendung von OTC-Derivaten ein Gegenparteirisiko, das jedoch durch die Sicherheiten von UBS (Lux) Fund Solutions abgemildert wird. Der Teilfonds wird sein Nettovermögen überwiegend in Aktien, übertragbare Wertpapiere, Geldmarktinstrumente, Anteile von Organismen für gemeinsame Anlagen, Einlagen bei Kreditinstituten, strukturierte Schuldverschreibungen, die an einem geregelten Markt notiert sind oder gehandelt werden, und andere gemäss dem Prospekt zulässige Vermögenswerte investieren. Der Teilfonds kann Wertpapierleihgeschäfte tätigen. Nachhaltigkeitsrisiken werden nicht systematisch integriert, da sie nicht Teil des Indexauswahlprozesses sind.

Fondsspezifische Informationen

Im Rahmen der Anlagestrategie kann in wesentlichem Umfang in Derivate investiert werden. Die Fondsbestimmungen des UBS (Lux) Fund Solutions - UBS MSCI EMU Small Cap UCITS ETF EUR dis wurden durch die FMA bewilligt. Der UBS (Lux) Fund Solutions - UBS MSCI EMU Small Cap UCITS ETF EUR dis kann mehr als 35 % des Fondsvermögens in Wertpapiere/Geldmarktinstrumente folgender Emittenten investieren: die von einem EU-Mitgliedstaat oder seinen Gebietskörperschaften, einem OECD-Mitgliedstaat, einem Land der G20 oder von internationalen Organismen öffentlich-rechtlichen Charakters, denen ein oder mehrere EU-Mitgliedstaaten angehören, begeben oder garantiert werden.

Investmentziel

Der passiv verwaltete Fonds baut ein proportionales Engagement in den Komponenten des MSCI EMU Small Cap Index (Net Return) auf. Dies erfolgt entweder durch Direktanlagen in allen bzw. fast allen Indextiteln und/oder durch Derivate, die insbesondere dann zum Einsatz kommen, wenn es entweder nicht möglich oder schwierig ist, den Index durch Direktanlagen nachzubilden. Ebenso kann dies im Hinblick auf ein effizientes Engagement im Index erfolgen.

Veranlagungsstruktur

Anlagearten

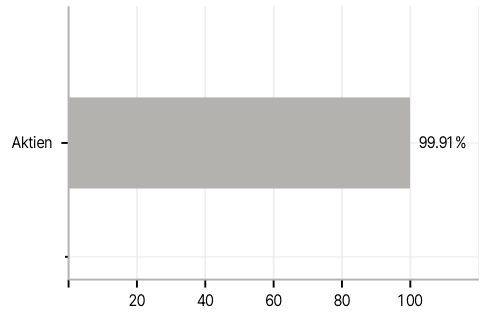

Branchen

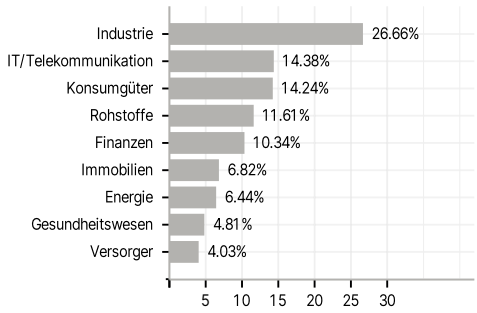

Länder

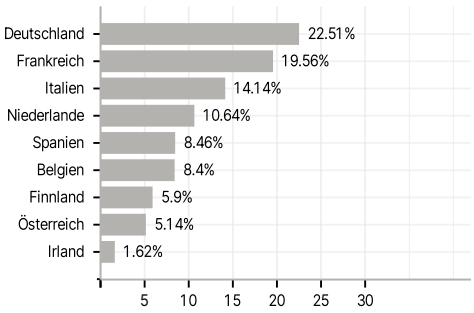

Währungen

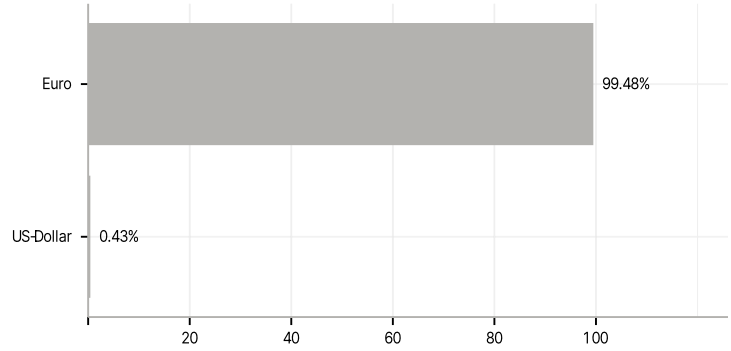

Größte Positionen

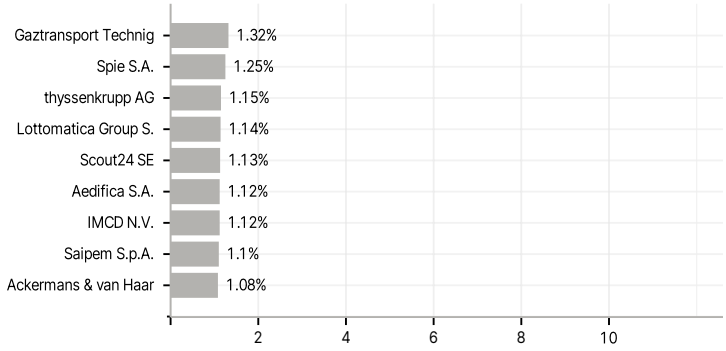

RISIKOHINWEISE: Die Informationen auf dieser Seite dienen ausschließlich zu Informationszwecken und sollten weder als Verkaufsangebot noch als Aufforderung zum Kauf des Wertpapieres oder einer Empfehlung zugunsten des Wertpapieres verstanden werden. Die baha GmbH und die BAWAG P.S.K. Bank für Arbeit und Wirtschaft und Österreichische Postsparkasse Aktiengesellschaft übernehmen trotz sorgfältigster Recherche keinerlei Haftung für die Richtigkeit der angegebenen Daten.
Factsheet erstellt von: www.baha.com am 25.11.2026 21:02