

## Xtrackers S&P Select Frontier Swap UCITS ETF 1C / LU0328476410 / DBX1A9 / DWS Investment S.A.

<b>Aktuell 08.05.2026<sup>1</sup></b>	<b>Region</b>	<b>Branche</b>	<b>Ausschüttungsart</b>	<b>Typ</b>
29,76 USD	Emerging Markets	ETF Aktien	thesaurierend	Alternative Investm.



<b>Risikokennzahlen</b>	
SRI	1 2 3 <b>4</b> 5 6 7
<b>Jahresperformance</b>	
2025	+34,18%
2024	+21,67%
2023	+19,76%
2022	-16,88%
2021	+15,30%

Performanceergebnisse der Vergangenheit lassen keine Rückschlüsse auf die künftige Entwicklung zu.

<b>Stammdaten</b>		<b>Konditionen</b>		<b>Sonstige Kennzahlen</b>	
Fondart	Einzelfond	Ausgabeaufschlag	0,00%	Mindestveranlagung	EUR 1,00
Kategorie	ETF	Managementgebühr	0,75%	Sparplan	Nein
Fondsunterkategorie	ETF Aktien	Depotgebühr	-	UCITS / OGAW	Ja
Ursprungsland	Luxemburg	Tilgungsgebühr	0,00%	Gewinnbeteiligung	0,00%
Tranchenvolumen	(08.05.2026) EUR 149,63 Mio.	Sonstige lfd. Kosten (16.02.2026)	0,95%	Umschichtgebühr	2,00%
Gesamt-Fondsvolumen	(31.03.2026) EUR 116,29 Mio.	Transaktionskosten	0,00%	<b>Fondsgesellschaft</b>	
Auflegedatum	15.01.2008	DWS Investment S.A.			
KESSt-Meldefonds	Ja	2 Boulevard Konrad Adenauer, L-1115, Luxembourg			
Beginn des Geschäftsjahres	01.01.	Luxemburg			
Nachhaltigkeitsfondsart	-	www.dws.com			
Fondsmanager	-				
Thema	-				

<b>Performance</b>	<b>1M</b>	<b>6M</b>	<b>YTD</b>	<b>1J</b>	<b>2J</b>	<b>3J</b>	<b>5J</b>	<b>seit Beginn</b>
Performance	+5,55%	+14,33%	+5,09%	+32,39%	+56,29%	+85,74%	+79,23%	+39,74%
Performance p.a.	-	-	-	+32,39%	+25,02%	+22,95%	+12,39%	+1,84%
Performance p.a. nach max. AGA	-	-	-	+32,39%	+25,02%	+22,92%	+12,38%	+1,84%
Sharpe Ratio	4,64	1,73	0,70	1,94	1,40	1,32	0,64	-0,02
Volatilität	19,59%	16,90%	18,49%	15,54%	16,24%	15,72%	15,76%	16,61%
Schlechtester Monat	-	-5,51%	-5,51%	-5,51%	-5,51%	-9,98%	-11,11%	-28,47%
Bester Monat	-	+11,65%	+11,65%	+11,65%	+11,65%	+12,37%	+12,70%	+20,65%
Maximaler Verlust	-2,36%	-12,03%	-12,03%	-12,03%	-15,55%	-20,47%	-27,29%	-71,43%

### Vertriebszulassung

Österreich, Deutschland, Schweiz, Vereinigtes Königreich;

1. Wichtiger Hinweis zum Aktualisierungsstand: Das angegebene Datum bezieht sich ausschließlich auf die Berechnung des NAV.

RISIKOHINWEISE: Die Informationen auf dieser Seite dienen ausschließlich zu Informationszwecken und sollten weder als Verkaufsangebot noch als Aufforderung zum Kauf des Wertpapiers oder einer Empfehlung zugunsten des Wertpapiers verstanden werden. Die baha GmbH und die BAWAG P.S.K. Bank für Arbeit und Wirtschaft und Österreichische Postsparkasse Aktiengesellschaft übernehmen trotz sorgfältigster Recherche keinerlei Haftung für die Richtigkeit der angegebenen Daten.  
Factsheet erstellt von: www.baha.com am 11.05.2026 18:23

## Xtrackers S&P Select Frontier Swap UCITS ETF 1C / LU0328476410 / DBX1A9 / DWS Investment S.A.

### Investmentstrategie

Zur Erreichung des Anlageziels investiert der Fonds in übertragbare Wertpapiere und schließt in Bezug auf die übertragbaren Wertpapiere und den Index Finanzkontrakte (Derivategeschäfte) mit einer oder mehreren Swap-Gegenparteien ab, um die Rendite des Index zu erzielen.

### Fondsspezifische Informationen

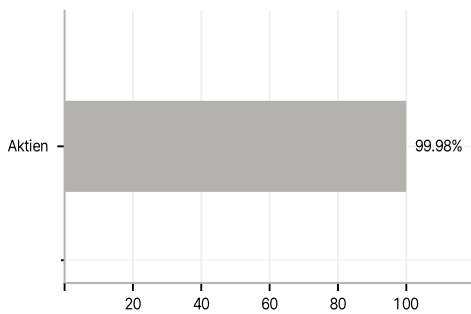
Im Rahmen der Anlagestrategie kann in wesentlichem Umfang in Derivate investiert werden. Die Fondsbestimmungen des Xtrackers S&P Select Frontier Swap UCITS ETF 1C wurden durch die FMA bewilligt. Der Xtrackers S&P Select Frontier Swap UCITS ETF 1C kann mehr als 35 % des Fondsvermögens in Wertpapiere/ Geldmarktinstrumente folgender Emittenten investieren: EU-Mitgliedstaat oder dessen Gebietskörperschaften, von einem anderen OECD-Mitgliedstaat, von Singapur oder einem G20-Mitgliedstaat oder von internationalen Organisationen öffentlich-rechtlichen Charakters, denen ein oder mehrere EU-Mitgliedstaaten angehören.

### Investmentziel

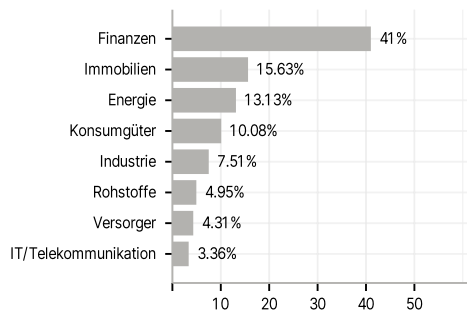
Das Anlageziel besteht darin, die Wertentwicklung des S&P Select Frontier Index (der "Index") abzubilden, der wiederum die Wertentwicklung der Aktien der 40 größten und liquidesten Unternehmen aus dem S&P Extended Frontier 150 widerspiegeln soll. Die Unternehmen kommen aus Märkten, die kleinere Volkswirtschaften haben oder weniger entwickelt sind als klassische Schwellenmärkte gemäß der Festlegung von S&P. Die Unternehmen müssen eine Mindestgröße aufweisen, das heißt, der Gesamtwert ihrer frei verfügbaren Aktien muss mindestens 100 Millionen US-Dollar betragen. Die Gewichtung eines Unternehmens im Index hängt von seiner relativen Größe, gemessen am Gesamtwert der frei verfügbaren Aktien eines Unternehmens im Vergleich zu anderen Unternehmen, ab.

### Veranlagungsstruktur

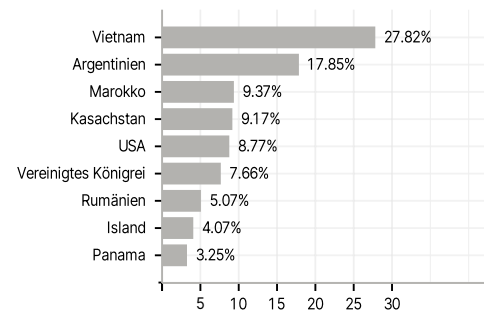
#### Anlagearten



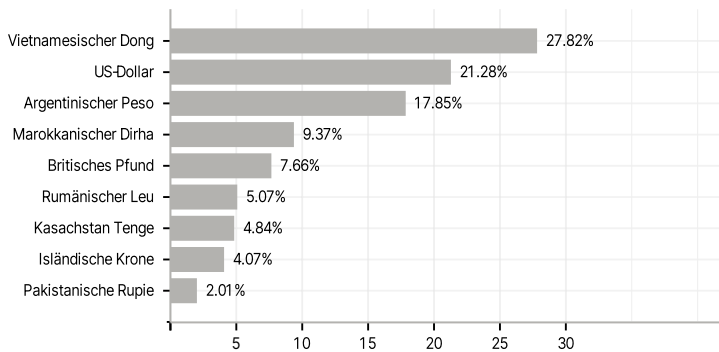
#### Branchen



#### Länder



#### Währungen



#### Größte Positionen

