

**SPDR S&P 500 Low Volatility UCITS ETF (Acc) / IE00B802KR88 / A1J3PA / SSGA Europe**

<b>Aktuell 23.04.2026<sup>1</sup></b>	<b>Region</b>	<b>Branche</b>	<b>Ausschüttungsart</b>	<b>Typ</b>
84,61 USD	USA	ETF Aktien	thesaurierend	Alternative Investm.


**Risikokennzahlen**

SRI	1	2	3	<b>4</b>	5	6	7
-----	---	---	---	----------	---	---	---

**Jahresperformance**

2025	+3,71%
2024	+13,50%
2023	+0,04%
2022	-5,30%
2021	+23,58%

Performanceergebnisse der Vergangenheit lassen keine Rückschlüsse auf die künftige Entwicklung zu.

Stammdaten		Konditionen		Sonstige Kennzahlen	
Fondart	Einzelfond	Ausgabeaufschlag	0,00%	Mindestveranlagung	EUR 1,00
Kategorie	ETF	Managementgebühr	0,35%	Sparplan	Nein
Fondsunterkategorie	ETF Aktien	Depotgebühr	-	UCITS / OGAW	Ja
Ursprungsland	Irland	Tilgungsgebühr	0,00%	Gewinnbeteiligung	0,00%
Tranchenvolumen	(23.04.2026) USD 121,83 Mio.	Sonstige lfd. Kosten (30.05.2025)	0,35%	Umschichtgebühr	-
Gesamt-Fondsvolumen	(23.04.2026) USD 121,83 Mio.	Transaktionskosten	0,01%	<b>Fondsgesellschaft</b>	
Auflagedatum	03.10.2012	SSGA Europe			
KESSt-Meldefonds	Ja	78 Sir John Rogersons Quay, D02 HD32, Dublin			
Beginn des Geschäftsjahres	01.04.	Irland			
Nachhaltigkeitsfondsart	-	<a href="https://www.ssga.com">https://www.ssga.com</a>			
Fondsmanager	-				
Thema	-				

Performance	1M	6M	YTD	1J	2J	3J	5J	seit Beginn
Performance	+2,59%	+3,20%	+4,53%	+4,89%	+19,23%	+22,42%	+33,24%	+231,40%
Performance p.a.	-	-	-	+4,89%	+9,19%	+6,98%	+5,90%	+9,24%
Performance p.a. nach max. AGA	-	-	-	+4,89%	+9,19%	+6,98%	+5,91%	+9,23%
Sharpe Ratio	3,41	0,46	1,41	0,29	0,64	0,46	0,31	0,51
Volatilität	9,66%	9,57%	9,36%	9,51%	11,06%	10,52%	12,06%	13,96%
Schlechtester Monat	-	-5,40%	-5,40%	-5,40%	-6,34%	-6,34%	-8,39%	-13,16%
Bester Monat	-	+5,29%	+5,29%	+5,29%	+5,47%	+5,47%	+9,57%	+9,57%
Maximaler Verlust	-2,15%	-6,69%	-6,69%	-6,69%	-9,13%	-9,77%	-17,47%	-36,15%

**Vertriebszulassung**

Österreich, Deutschland, Schweiz, Vereinigtes Königreich;

1. Wichtiger Hinweis zum Aktualisierungsstand: Das angegebene Datum bezieht sich ausschließlich auf die Berechnung des NAV.

 RISIKOHINWEISE: Die Informationen auf dieser Seite dienen ausschließlich zu Informationszwecken und sollten weder als Verkaufsangebot noch als Aufforderung zum Kauf des Wertpapiers oder einer Empfehlung zugunsten des Wertpapiers verstanden werden. Die baha GmbH und die BAWAG P.S.K. Bank für Arbeit und Wirtschaft und Österreichische Postsparkasse Aktiengesellschaft übernehmen trotz sorgfältigster Recherche keinerlei Haftung für die Richtigkeit der angegebenen Daten.  
 Factsheet erstellt von: www.baha.com am 26.04.2026 02:41

## SPDR S&P 500 Low Volatility UCITS ETF (Acc) / IE00B802KR88 / A1J3PA / SSGA Europe

### Investmentstrategie

Der Fonds investiert in erster Linie in Wertpapiere des Index. Dabei handelt es sich um US-Unternehmen mit hoher Marktkapitalisierung (Large Caps). Der Index misst die Wertentwicklung der 100 Unternehmen im S&P 500 Index, die die geringste Volatilität aufweisen. Obwohl der Index in der Regel gut gestreut ist, muss der Fonds zwecks genauer Nachbildung des Index von den erhöhten Diversifizierungslimits Gebrauch machen, die nach den OGAW-Vorschriften zur Verfügung stehen und die erlauben, Positionen in einzelnen Indexkomponenten, die von ein und demselben Emittenten emittiert wurden, in einer Höhe von bis zu 20% des Nettoinventarwerts des Fonds zu halten.

### Fondsspezifische Informationen

Im Rahmen der Anlagestrategie kann in wesentlichem Umfang in Derivate investiert werden. Die Fondsbestimmungen des SPDR S&P 500 Low Volatility UCITS ETF (Acc) wurden durch die FMA bewilligt. Der SPDR S&P 500 Low Volatility UCITS ETF (Acc) kann mehr als 35 % des Fondsvermögens in Wertpapiere/ Geldmarktinstrumente folgender Emittenten investieren: die von einem Mitgliedsstaat oder seinen Gebietskörperschaften oder einem Nicht- Mitgliedsstaat oder einer internationalen Körperschaft öffentlichen Rechts, der ein oder mehrere Mitgliedstaaten als Mitglieder angehören, begeben oder garantiert sind. Die einzelnen Emittenten müssen im Prospekt angegeben sein und können der folgenden Liste entnommen werden: OECD-Staaten (sofern die Emissionen mit Investment Grade eingestuft sind), die Regierungen von Brasilien oder Indien (sofern die jeweiligen Emissionen mit Investment Grade eingestuft sind), die Regierung der Volksrepublik China (sofern die jeweiligen Emissionen mit Investment Grade eingestuft sind), Europäische Investitionsbank, Europäische Bank für Wiederaufbau und Entwicklung, International Finance Corporation, Internationaler Währungsfonds, Euratom, Asiatische Entwicklungsbank, Europäische Zentralbank, Europarat, Eurofima, Afrikanische Entwicklungsbank, Internationale Bank für Wiederaufbau und Entwicklung (die Weltbank), Interamerikanische Entwicklungsbank, Europäische Union, Federal National Mortgage Association (Fannie Mae), Federal Home Loan Mortgage Corporation (Freddie Mac), Government National Mortgage Association (Ginnie Mae), Student Loan Marketing Association (Sallie Mae), Federal Home Loan Bank, Federal Farm Credit Bank, Tennessee Valley Authority, die Regierung von Singapur, Straight-A Funding LLC.

### Investmentziel

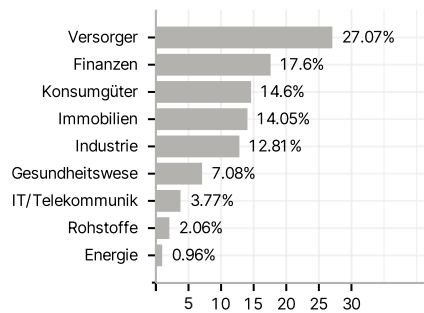
Das Ziel des Fonds ist die Nachbildung der Aktienmarktperformance großer US-Unternehmen, die in der Vergangenheit eine geringe Volatilität aufgewiesen haben. Der Fonds versucht, die Wertentwicklung des S&P 500® Low Volatility Index (der "Index") möglichst genau abzubilden. Der Fonds ist ein Fonds, der einen Index nachbildet (auch als passiv verwalteter Fonds bezeichnet).

### Veranlagungsstruktur

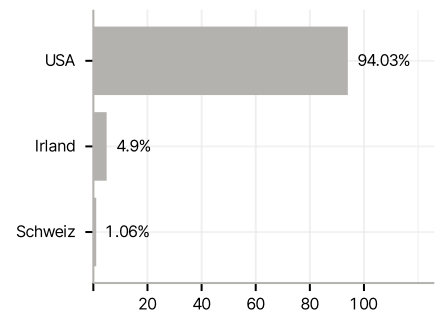
#### Anlagearten



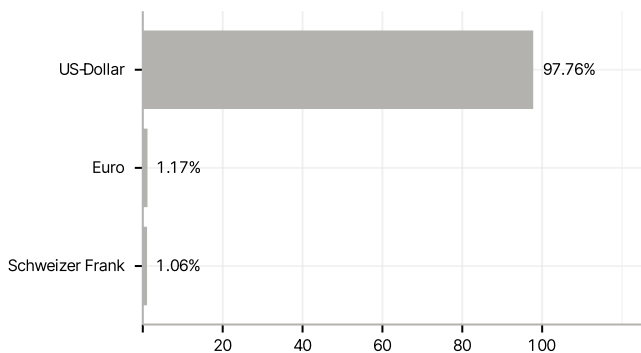
#### Branchen



#### Länder



#### Währungen



#### Größte Positionen

