

State Street SPDR S&P Euro Dividend Aristocrats UCITS ETF (Dist) / IE00B5M1WJ87 / A1JT1B / SSGA Europe

Aktuell 21.05.2026¹	Region	Branche	Ausschüttungsart	Typ
29,15 EUR	Euroland	ETF Aktien	ausschüttend	Alternative Investm.



Risikokennzahlen

SRI	1	2	3	4	5	6	7
-----	---	---	---	---	---	---	---

Jahresperformance

2025	+20,06%
2024	+8,55%
2023	+18,39%
2022	-11,35%
2021	+14,89%

Performanceergebnisse der Vergangenheit lassen keine Rückschlüsse auf die künftige Entwicklung zu.

Stammdaten		Konditionen		Sonstige Kennzahlen	
Fondart	Einzelfond	Ausgabeaufschlag	0,00%	Mindestveranlagung	EUR 1,00
Kategorie	ETF	Managementgebühr	0,30%	Sparplan	Nein
Fondsunterkategorie	ETF Aktien	Depotgebühr	-	UCITS / OGAW	Ja
Ursprungsland	Irland	Tilgungsgebühr	0,00%	Gewinnbeteiligung	0,00%
Tranchenvolumen	(21.05.2026) EUR 1,67 Mrd.	Sonstige lfd. Kosten (19.02.2026)	0,30%	Umschichtgebühr	-
Gesamt-Fondsvolumen	(21.05.2026) EUR 1,67 Mrd.	Transaktionskosten	0,04%	Fondsgesellschaft	
Auflagedatum	28.02.2012	Ausschüttungen		SSGA Europe	
KESSt-Meldefonds	Ja	23.03.2026	0.15 EUR	78 Sir John Rogersons Quay, D02 HD32, Dublin	
Beginn des Geschäftsjahres	01.04.	22.09.2025	0.88 EUR	Irland	
Nachhaltigkeitsfondsart	-	24.03.2025	0.24 EUR	https://www.ssga.com	
Fondsmanager	State Street Global Advisors	23.09.2024	0.76 EUR		
	Europe Limited	18.03.2024	0.12 EUR		
Thema	Dividende				

Performance	1M	6M	YTD	1J	2J	3J	5J	seit Beginn
Performance	+0,18%	+10,32%	+6,88%	+8,69%	+25,47%	+45,74%	+50,82%	+213,10%
Performance p.a.	-	-	-	+8,69%	+12,01%	+13,38%	+8,56%	+8,35%
Performance p.a. nach max. AGA	-	-	-	+8,69%	+12,01%	+13,38%	+8,57%	+8,34%
Sharpe Ratio	0,01	1,66	1,26	0,63	0,81	0,97	0,49	0,41
Volatilität	13,12%	11,92%	13,17%	10,30%	12,16%	11,51%	12,92%	15,01%
Schlechtester Monat	-	-5,04%	-5,04%	-5,04%	-5,04%	-5,04%	-8,47%	-19,20%
Bester Monat	-	+7,78%	+7,78%	+7,78%	+7,78%	+7,78%	+7,83%	+14,49%
Maximaler Verlust	-2,22%	-7,99%	-7,99%	-7,99%	-11,63%	-11,63%	-23,95%	-38,11%

Vertriebszulassung

Österreich, Deutschland, Schweiz, Vereinigtes Königreich;

1. Wichtiger Hinweis zum Aktualisierungsstand: Das angegebene Datum bezieht sich ausschließlich auf die Berechnung des NAV.

RISIKOHINWEISE: Die Informationen auf dieser Seite dienen ausschließlich zu Informationszwecken und sollten weder als Verkaufsangebot noch als Aufforderung zum Kauf des Wertpapiers oder einer Empfehlung zugunsten des Wertpapiers verstanden werden. Die baha GmbH und die BAWAG P.S.K. Bank für Arbeit und Wirtschaft und Österreichische Postsparkasse Aktiengesellschaft übernehmen trotz sorgfältigster Recherche keinerlei Haftung für die Richtigkeit der angegebenen Daten.
Factsheet erstellt von: www.baha.com am 24.05.2026 11:23

State Street SPDR S&P Euro Dividend Aristocrats UCITS ETF (Dist) / IE00B5M1WJ87 / A1JT1B / SSGA Europe

Investmentstrategie

Der Fonds investiert in erster Linie in Wertpapiere des Index. Zu diesen Wertpapieren gehören hoch rentierliche Aktien der Eurozone. Die Wertpapiere müssen bestimmte Anforderungen hinsichtlich Diversifizierung, Stabilität und Handel erfüllen und werden sodann anhand der Höhe ihrer Dividenden gewichtet. Der Fonds beabsichtigt, alle Wertpapiere des Index in ungefähr den gleichen Gewichtungen wie in diesem Index zu halten. Der Fonds wird eine Nachbildungsstrategie anwenden, um den Index so genau wie möglich abzubilden. In begrenzten Fällen kann der Fonds auch nicht im Index enthaltene Wertpapiere kaufen.

Fondsspezifische Informationen

Im Rahmen der Anlagestrategie kann in wesentlichem Umfang in Derivate investiert werden. Die Fondsbestimmungen des State Street SPDR S&P Euro Dividend Aristocrats UCITS ETF (Dist) wurden durch die FMA bewilligt. Der State Street SPDR S&P Euro Dividend Aristocrats UCITS ETF (Dist) kann mehr als 35 % des Fondsvermögens in Wertpapiere/Geldmarktinstrumente folgender Emittenten investieren: Member State, its local authorities, non-Member States or public international body of which one or more Member States are members. The individual issuers must be listed in the Prospectus and may be drawn from the following list: OECD Governments (provided the relevant issues are investment grade), the Governments of Brazil or India (provided the relevant issues are investment grade), the Government of the People's Republic of China (provided that the relevant issues are investment grade), European Investment Bank, European Bank for Reconstruction and Development, International Finance Corporation, International Monetary Fund, Euratom, The Asian Development Bank, European Central Bank, Council of Europe, Eurofima, African Development Bank, International Bank for Reconstruction and Development (The World Bank), The Inter American Development Bank, European Union, Federal National Mortgage Association (Fannie Mae), Federal Home Loan Mortgage Corporation (Freddie Mac), Government National Mortgage Association (Ginnie Mae), Student Loan Marketing Association (Sallie Mae), Federal Home Loan Bank, Federal Farm Credit Bank, Tennessee Valley Authority, the Government of Singapore, Straight-A Funding LLC..

Investmentziel

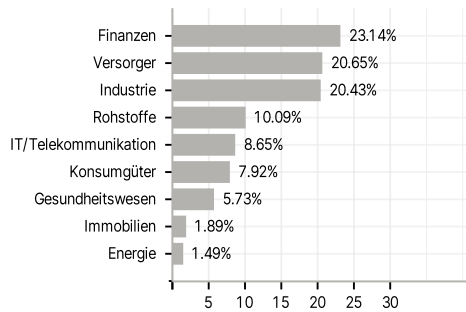
Das Ziel des Fonds ist die Nachbildung der Wertentwicklung von bestimmten Aktienwerten, die von Unternehmen der Eurozone emittiert werden, die hohe Dividenden zahlen. Der Fonds versucht, die Wertentwicklung des S&P Euro High Yield Dividend Aristocrats Index (der "Index") möglichst genau abzubilden.

Veranlagungsstruktur

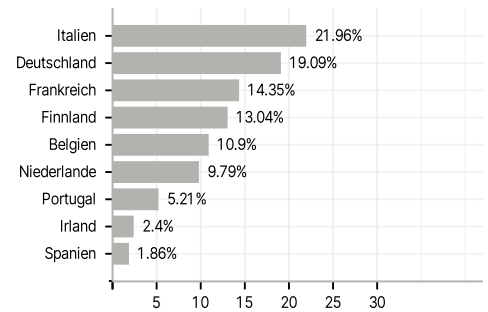
Anlagearten



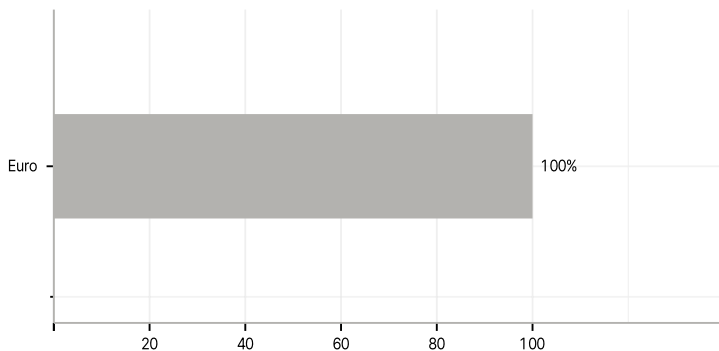
Branchen



Länder



Währungen



Größte Positionen

