

## Amundi German Bund Daily (-2x) Inverse UCITS ETF Acc / FR0010869578 / LYX0FW / Amundi AM (FR)

Aktuell 09.07.2026 <sup>1</sup>	Region	Branche	Ausschüttungsart	Typ
45,14 EUR	Deutschland	ETF Spezial	thesaurierend	Alternative Investm.



### Risikokennzahlen

SRI	1	2	3	4	5	6	7
-----	---	---	---	---	---	---	---

### Jahresperformance

2025	+7,60%
2024	+10,56%
2023	-8,43%
2022	+48,42%
2021	+3,00%

Performanceergebnisse der Vergangenheit lassen keine Rückschlüsse auf die künftige Entwicklung zu.

Stammdaten		Konditionen		Sonstige Kennzahlen	
Fondart	Einzelfond	Ausgabeaufschlag	0,00%	Mindestveranlagung	EUR 1,00
Kategorie	ETF	Managementgebühr	0,20%	Sparplan	Nein
Fondsunterkategorie	ETF Spezial	Depotgebühr	-	UCITS / OGAW	Ja
Ursprungsland	Frankreich	Tilgungsgebühr	0,00%	Gewinnbeteiligung	0,00%
Tranchenvolumen	(09.07.2026) EUR 18,17 Mio.	Sonstige lfd. Kosten (09.06.2026)	0,20%	Umschichtgebühr	-
Gesamt-Fondsvolumen	(09.07.2026) EUR 18,17 Mio.	Transaktionskosten	0,00%	<b>Fondsgesellschaft</b>	
Auflegedatum	09.04.2010	Amundi AM (FR)			
KESSt-Meldefonds	Ja	91/93 boulevard Pasteur, 75015, Paris			
Beginn des Geschäftsjahres	01.11.	Frankreich			
Nachhaltigkeitsfondsart	-	www.amundi.fr/			
Fondsmanager	-				
Thema	-				

Performance	1M	6M	YTD	1J	2J	3J	5J	seit Beginn
Performance	-0,00%	+3,00%	+2,41%	+5,43%	+8,99%	+11,91%	+67,05%	-54,86%
Performance p.a.	-	-	-	+5,43%	+4,40%	+3,82%	+10,80%	-4,77%
Performance p.a. nach max. AGA	-	-	-	+5,43%	+4,40%	+3,82%	+10,81%	-4,77%
Sharpe Ratio	-0,26	0,36	0,23	0,34	0,20	0,13	0,57	-0,59
Volatilität	9,21%	10,43%	10,28%	9,05%	10,12%	11,47%	14,86%	12,06%
Schlechtester Monat	-	-3,03%	-3,03%	-3,03%	-4,31%	-6,35%	-11,37%	-11,37%
Bester Monat	-	+6,18%	+6,18%	+6,18%	+6,18%	+6,43%	+13,12%	+13,12%
Maximaler Verlust	-3,47%	-5,22%	-5,22%	-5,22%	-7,41%	-15,05%	-18,85%	-74,07%

### Vertriebszulassung

Österreich, Deutschland, Schweiz;

1. Wichtiger Hinweis zum Aktualisierungsstand: Das angegebene Datum bezieht sich ausschließlich auf die Berechnung des NAV.

RISIKOHINWEISE: Die Informationen auf dieser Seite dienen ausschließlich zu Informationszwecken und sollten weder als Verkaufsangebot noch als Aufforderung zum Kauf des Wertpapiers oder einer Empfehlung zugunsten des Wertpapiers verstanden werden. Die baha GmbH und die BAWAG P.S.K. Bank für Arbeit und Wirtschaft und Österreichische Postsparkasse Aktiengesellschaft übernehmen trotz sorgfältigster Recherche keinerlei Haftung für die Richtigkeit der angegebenen Daten.  
Factsheet erstellt von: www.baha.com am 11.07.2026 21:43

**Investmentstrategie**

Innerhalb eines Geschäftstages führt ein Anstieg des Wertes des Futures- Kontrakts "Euro-Bund" zu einem verstärkten Rückgang des Nettoinventarwerts des Fonds, und die Anleger profitieren somit nicht von der Wertsteigerung des Futures-Kontrakts "Euro-Bund". Über einen Zeitraum von mehr als einem Geschäftstag entspricht die Wertentwicklung des Fonds aufgrund der täglichen Rücksetzung des Hebels in der Benchmark dagegen nicht dem Doppelten des Umkehrwerts der Wertentwicklung des Futures-Kontrakts "Euro-Bund" und kann sich sogar in dieselbe Richtung (und nicht umgekehrt) entwickeln. Die Kosten für die Erneuerung ("Roll") der Derivate vom Typ "Futures", die in der Methodik der Benchmark verwendet werden, können die Differenz zwischen der Wertentwicklung des Fonds und der Bruttowertentwicklung der Verkaufspositionen auf die Basiswerte der oben genannten Futures- Kontrakte negativ und progressiv beeinflussen, und zwar in erheblichem Maße, insbesondere im Falle einer langfristigen Anlage in den Aktien des Fonds. Die Website von Solactive ([www.solactive.com](http://www.solactive.com)) enthält ausführlichere Informationen über die Indizes von Solactive. Der Fonds versucht sein Anlageziel über eine indirekte Nachbildung zu erreichen, indem er eine oder mehrere außerbörsliche Swapvereinbarung(en) (Derivate) abschließt. Der Fonds kann in ein diversifiziertes Portfolio mit Schuldtiteln aus der Eurozone investieren, dessen Wertentwicklung über Derivate gegen die Wertentwicklung der Benchmark ausgetauscht wird.

**Fondsspezifische Informationen**

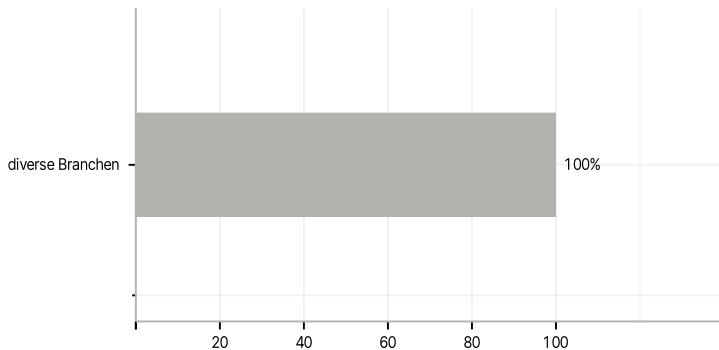
Im Rahmen der Anlagestrategie kann in wesentlichem Umfang in Derivate investiert werden.

**Investmentziel**

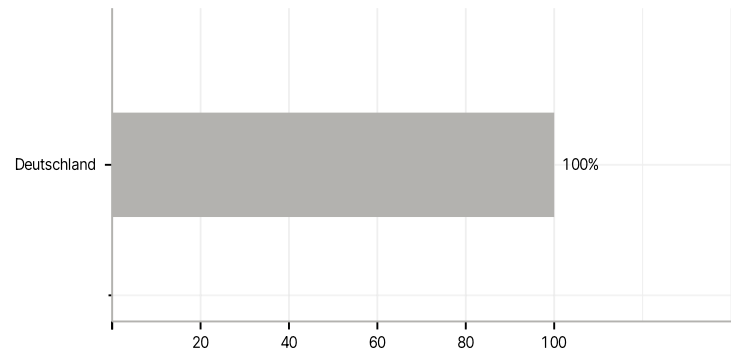
Der Fonds ist ein passiv verwalteter, indexgebundener OGAW. Das Anlageziel des Fonds besteht darin, sich mit einem täglichen Hebel von x2 umgekehrt der täglichen Wertentwicklung des Marktes für deutsche Staatsanleihen mit Restlaufzeiten zwischen 8,5 und 10,5 Jahren auszusetzen, für den der Futures-Kontrakt "Euro-Bund" ein repräsentativer Indikator ist, indem die Entwicklung des auf Euro (EUR) lautenden Solactive Bund Daily (-2x) Inverse Index (die "Benchmark"), der eine Verkaufsstrategie mit einem Hebel von 2 auf dem Markt für deutsche Staatsanleihen abbildet, sowohl nach oben als auch nach unten nachgebildet wird, und dabei den Tracking Error zwischen der Wertentwicklung des Fonds und derjenigen der Benchmark so gering wie möglich zu halten. Die voraussichtliche Höhe des Tracking Errors unter normalen Marktbedingungen ist im Prospekt des Fonds angegeben.

**Veranlagungsstruktur**

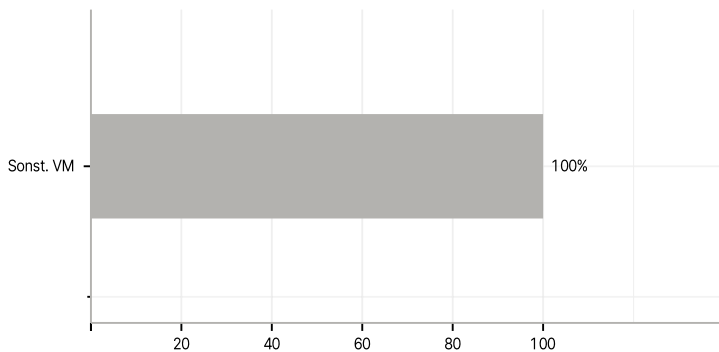
**Branchen**



**Länder**



**Währungen**



**Größte Positionen**

