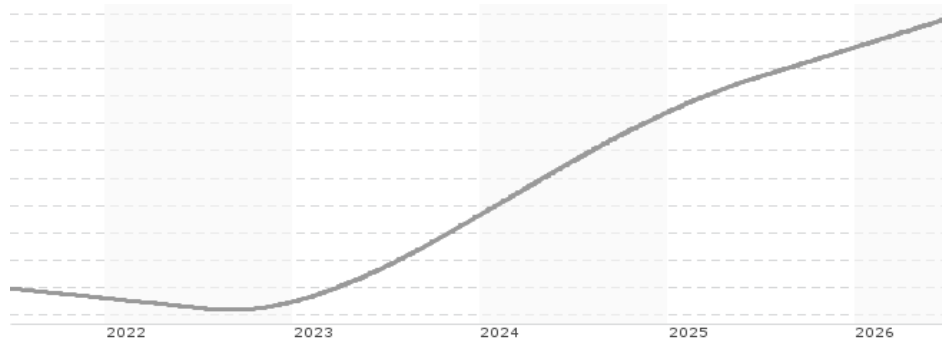


## Amundi EUR Overnight Return UCITS ETF Acc / FR0010510800 / LYX0B6 / Amundi AM (FR)

<b>Aktuell 25.06.2026<sup>1</sup></b>	<b>Region</b>	<b>Branche</b>	<b>Ausschüttungsart</b>	<b>Typ</b>
113,90 EUR	Euroland	ETF Geldmarkt	thesaurierend	Alternative Investm.



### Risikokennzahlen

SRI 1 2 3 4 5 6 7

### Jahresperformance

2025	+2,25%
2024	+3,67%
2023	+3,19%
2022	-0,13%
2021	-0,69%

Performanceergebnisse der Vergangenheit lassen keine Rückschlüsse auf die künftige Entwicklung zu.

Stammdaten		Konditionen		Sonstige Kennzahlen	
Fondart	Einzelfond	Ausgabeaufschlag	0,00%	Mindestveranlagung	EUR 1,00
Kategorie	ETF	Managementgebühr	0,10%	Sparplan	Ja
Fondsunterkategorie	ETF Geldmarkt	Depotgebühr	-	UCITS / OGAW	Ja
Ursprungsland	Frankreich	Tilgungsgebühr	0,00%	Gewinnbeteiligung	0,00%
Tranchenvolumen	(25.06.2026) EUR 3,12 Mrd.	Sonstige lfd. Kosten (09.06.2026)	0,10%	Umschichtgebühr	-
Gesamt-Fondsvolumen	(25.06.2026) EUR 3,12 Mrd.	Transaktionskosten	0,00%	<b>Fondsgesellschaft</b>	
Auflagedatum	05.09.2018	Amundi AM (FR)			
KESSt-Meldefonds	Ja	91/93 boulevard Pasteur, 75015, Paris			
Beginn des Geschäftsjahres	01.11.	Frankreich			
Nachhaltigkeitsfondsart	-	www.amundi.fr/			
Fondsmanager	-				
Thema	-				

Performance	1M	6M	YTD	1J	2J	3J	5J	seit Beginn
Performance	+0,19%	+0,98%	+0,95%	+1,99%	+5,05%	+9,07%	+9,89%	+7,92%
Performance p.a.	-	-	-	+1,99%	+2,49%	+2,94%	+1,90%	+0,98%
Performance p.a. nach max. AGA	-	-	-	+1,99%	+2,49%	+2,94%	+1,90%	+0,98%
Sharpe Ratio	-1,36	-3,69	-4,09	-3,99	1,84	4,84	-2,67	-9,02
Volatilität	0,08%	0,08%	0,08%	0,08%	0,10%	0,13%	0,15%	0,15%
Schlechtester Monat	-	+0,15%	+0,15%	+0,15%	+0,15%	+0,15%	-0,07%	-0,07%
Bester Monat	-	+0,18%	+0,18%	+0,18%	+0,32%	+0,34%	+0,34%	+0,34%
Maximaler Verlust	0,00%	0,00%	0,00%	0,00%	0,00%	0,00%	-0,79%	-2,57%

### Vertriebszulassung

Österreich, Deutschland, Schweiz;

1. Wichtiger Hinweis zum Aktualisierungsstand: Das angegebene Datum bezieht sich ausschließlich auf die Berechnung des NAV.

RISIKOHINWEISE: Die Informationen auf dieser Seite dienen ausschließlich zu Informationszwecken und sollten weder als Verkaufsangebot noch als Aufforderung zum Kauf des Wertpapiers oder einer Empfehlung zugunsten des Wertpapiers verstanden werden. Die baha GmbH und die BAWAG P.S.K. Bank für Arbeit und Wirtschaft und Österreichische Postsparkasse Aktiengesellschaft übernehmen trotz sorgfältigster Recherche keinerlei Haftung für die Richtigkeit der angegebenen Daten.  
Factsheet erstellt von: www.baha.com am 28.06.2026 22:15

## Amundi EUR Overnight Return UCITS ETF Acc / FR0010510800 / LYX0B6 / Amundi AM (FR)

### Investmentstrategie

Der Fonds ist bestrebt, sein Ziel durch indirekte Nachbildung zu erreichen, d. h. er schließt einen oder mehrere OTC-Swaps (Derivate) ab. Der Fonds kann in ein diversifiziertes Portfolio aus Schuldtiteln der Eurozone investieren, dessen Wertentwicklung über Futures gegen die Wertentwicklung der Benchmark getauscht wird. Mindestens 60 % des Wertes der Vermögenswerte des Fonds entfallen auf Bilanzaktiva mit einer Restlaufzeit von zwei Jahren oder mehr.

### Fondsspezifische Informationen

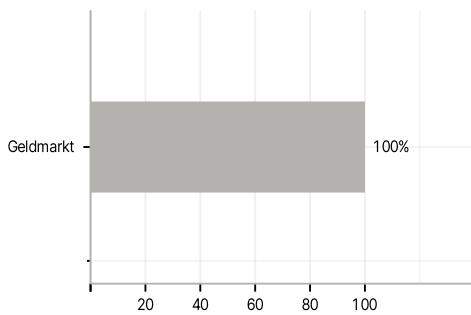
Im Rahmen der Anlagestrategie kann in wesentlichem Umfang in Derivate investiert werden.

### Investmentziel

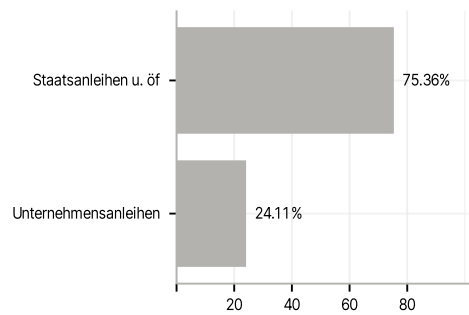
Der Fonds ist ein passiv verwalteter, indexgebundener OGAW. Das Anlageziel des Fonds besteht darin, die Entwicklung des auf Euro (EUR) lautenden Solactive Euro Overnight Return Index ("die Benchmark"), der die Wertentwicklung einer Einlage zum kurzfristigen Zinssatz der Eurozone (Euro Short Term Rate bzw. ESTER) zuzüglich 0,085 % abbildet, sowohl nach oben als auch nach unten nachzubilden und gleichzeitig den Tracking Error zwischen der Wertentwicklung des Teilfonds und derjenigen der Benchmark soweit wie möglich zu minimieren.

### Veranlagungsstruktur

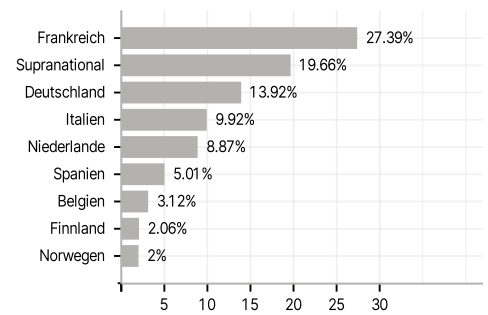
#### Anlagearten



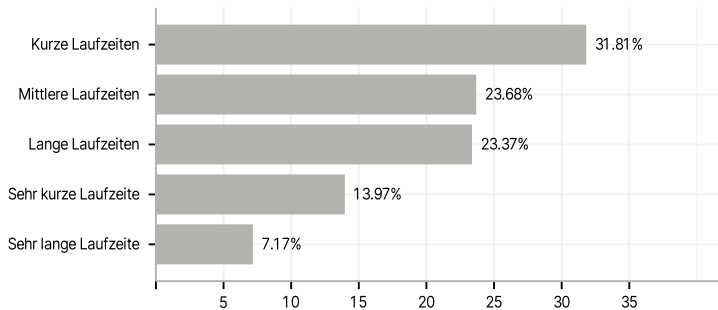
#### Emittenten



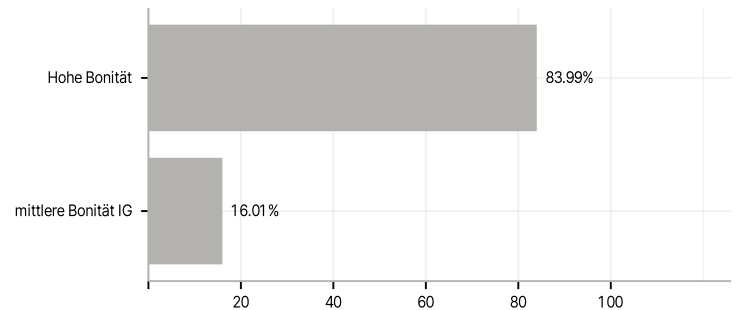
#### Länder



#### Laufzeiten



#### Rating



#### Währungen

