

Amundi EURO STOXX 50 Daily (2x) Leveraged UCITS ETF Acc / FR0010468983 / LYX0BZ / Amundi AM (FR)

| | | | | |
|---------------------------------------|---------------|----------------|-------------------------|----------------------|
| Aktuell 09.06.2026¹ | Region | Branche | Ausschüttungsart | Typ |
| 78,96 EUR | Euroland | ETF Spezial | thesaurierend | Alternative Investm. |



Risikokennzahlen

| | | | | | | | |
|-----|---|---|---|---|---|---|---|
| SRI | 1 | 2 | 3 | 4 | 5 | 6 | 7 |
|-----|---|---|---|---|---|---|---|

Jahresperformance

| | |
|------|---------|
| 2025 | +38,90% |
| 2024 | +16,32% |
| 2023 | +42,04% |
| 2022 | -22,19% |
| 2021 | +50,44% |

Performanceergebnisse der Vergangenheit lassen keine Rückschlüsse auf die künftige Entwicklung zu.

| Stammdaten | | Konditionen | | Sonstige Kennzahlen | |
|----------------------------|------------------------------|---------------------------------------|-------|--------------------------|----------|
| Fondart | Einzelfond | Ausgabeaufschlag | 0,00% | Mindestveranlagung | EUR 1,00 |
| Kategorie | ETF | Managementgebühr | 0,40% | Sparplan | Nein |
| Fondsunterkategorie | ETF Spezial | Depotgebühr | - | UCITS / OGAW | Ja |
| Ursprungsland | Frankreich | Tilgungsgebühr | 0,00% | Gewinnbeteiligung | 0,00% |
| Tranchenvolumen | (09.06.2026) EUR 206,53 Mio. | Sonstige lfd. Kosten (05.05.2026) | 0,38% | Umschichtgebühr | - |
| Gesamt-Fondsvolumen | (08.06.2026) EUR 207,41 Mio. | Transaktionskosten | 0,00% | Fondsgesellschaft | |
| Auflagedatum | 05.06.2007 | Amundi AM (FR) | | | |
| KESSt-Meldefonds | Ja | 91/93 boulevard Pasteur, 75015, Paris | | | |
| Beginn des Geschäftsjahres | 01.11. | Frankreich | | | |
| Nachhaltigkeitsfondsart | - | www.amundi.fr/ | | | |
| Fondsmanager | - | | | | |
| Thema | - | | | | |

| Performance | 1M | 6M | YTD | 1J | 2J | 3J | 5J | seit Beginn |
|--------------------------------|--------|---------|---------|---------|---------|---------|----------|-------------|
| Performance | +5,47% | +12,54% | +9,90% | +23,60% | +41,63% | +92,88% | +116,43% | +82,40% |
| Performance p.a. | - | - | - | +23,60% | +19,04% | +24,45% | +16,69% | +3,21% |
| Performance p.a. nach max. AGA | - | - | - | +23,60% | +19,01% | +24,48% | +16,70% | +3,21% |
| Sharpe Ratio | 2,85 | 0,68 | 0,57 | 0,68 | 0,50 | 0,73 | 0,42 | 0,02 |
| Volatilität | 32,69% | 35,79% | 37,77% | 31,06% | 33,10% | 30,20% | 34,20% | 42,41% |
| Schlechtester Monat | - | -18,14% | -18,14% | -18,14% | -18,14% | -18,14% | -18,14% | -33,40% |
| Bester Monat | - | +12,19% | +12,19% | +12,19% | +16,33% | +16,33% | +20,27% | +39,31% |
| Maximaler Verlust | -3,62% | -21,09% | -21,09% | -21,09% | -31,16% | -31,16% | -44,36% | -85,05% |

Vertriebszulassung

Österreich, Deutschland, Schweiz;

1. Wichtiger Hinweis zum Aktualisierungsstand: Das angegebene Datum bezieht sich ausschließlich auf die Berechnung des NAV.

RISIKOHINWEISE: Die Informationen auf dieser Seite dienen ausschließlich zu Informationszwecken und sollten weder als Verkaufsangebot noch als Aufforderung zum Kauf des Wertpapiers oder einer Empfehlung zugunsten des Wertpapiers verstanden werden. Die baha GmbH und die BAWAG P.S.K. Bank für Arbeit und Wirtschaft und Österreichische Postsparkasse Aktiengesellschaft übernehmen trotz sorgfältigster Recherche keinerlei Haftung für die Richtigkeit der angegebenen Daten.
Factsheet erstellt von: www.baha.com am 10.06.2026 07:45

Amundi EURO STOXX 50 Daily (2x) Leveraged UCITS ETF Acc / FR0010468983 / LYX0BZ / Amundi AM (FR)

Investmentstrategie

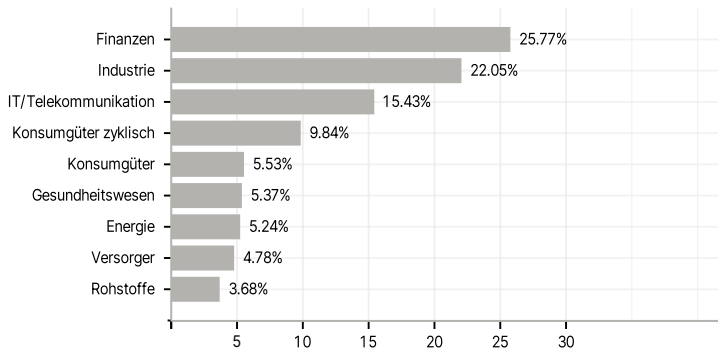
Die voraussichtliche Höhe des Tracking Errors unter normalen Marktbedingungen ist im Prospekt des Fonds angegeben. Innerhalb eines Geschäftstages führt jeder Wertrückgang des Hauptindex zu einem verstärkten Rückgang des Nettoinventarwerts des Fonds. Über einen Zeitraum von mehr als einem Geschäftstag entspricht die Wertentwicklung des Fonds aufgrund der täglichen Neuanpassung des Hebels in der Benchmark dagegen nicht dem Doppelten der Wertentwicklung des Hauptindex und kann sich sogar in die umgekehrte Richtung entwickeln. Die Website von Stoxx (www.stoxx.com) enthält ausführlichere Informationen über die Indizes von Stoxx. Der Fonds versucht sein Anlageziel über eine indirekte Nachbildung zu erreichen, indem er eine oder mehrere außerbörsliche Swapvereinbarung(en) (Derivate) abschließt. Der Fonds kann in ein diversifiziertes Portfolio mit Aktien aus den Ländern der Eurozone investieren, dessen Wertentwicklung über Derivate gegen die Wertentwicklung der Benchmark ausgetauscht wird.

Investmentziel

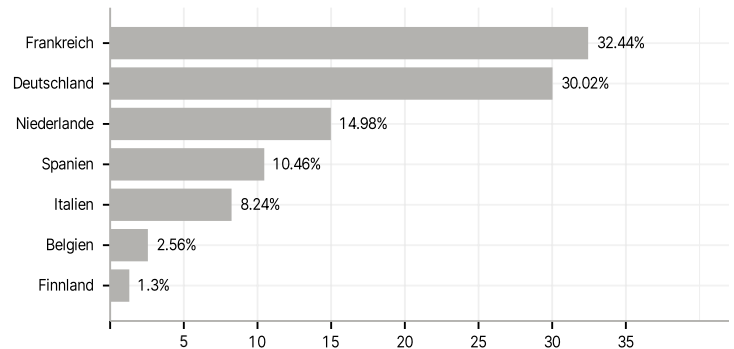
Der Fonds ist ein passiv verwalteter, indexgebundener OGAW. Das Anlageziel des Fonds besteht darin, ein Engagement mit täglicher Neugewichtung am europäischen Aktienmarkt einzugehen, indem er die Entwicklung des auf Euro (EUR) lautenden Strategieindex EURO STOXX 50® Daily Leverage Net Total Return (mit Wiederanlage der Nettodividenden) (die "Benchmark") sowohl nach oben als auch nach unten nachbildet, der eine Hebelstrategie (mit einer täglichen Hebelwirkung von 2x) mit täglicher Neugewichtung auf den EURO STOXX 50® Index (mit Wiederanlage der Bruttodividenden) (der "Hauptindex"), der die 50 bedeutendsten Titel aus den Mitgliedsländern der Eurozone abbildet, repräsentiert, und dabei den Tracking Error zwischen der Wertentwicklung des Fonds und derjenigen der Benchmark so weit wie möglich zu minimieren.

Veranlagungsstruktur

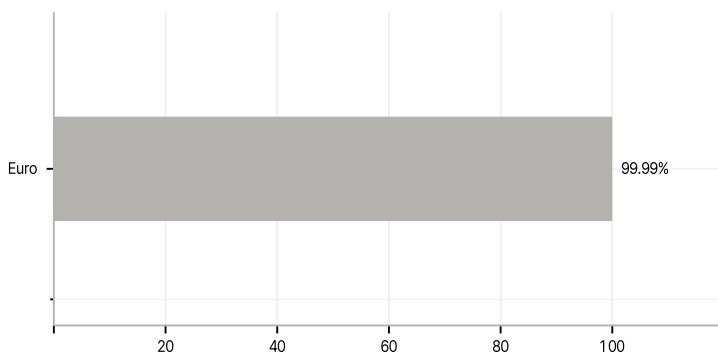
Branchen



Länder



Währungen



Größte Positionen

