iShares Dow Jones U.S. Select Dividend UCITS ETF (DE) / DE000A0D8Q49 / A0D8Q4 / BlackRock AM (DE)

Aktuell 04.12.2025 [1]	LandRegion	Branche	Ausschüttungsart	Typ
100,71 USD	USA	ETF Aktien	ausschüttend	Alternative Investm.

Performanceergebnisse der Vergangenheit lassen keine Rückschlüsse auf die künftige Entwicklung zu.

Risikokennzahlen							
SRI	1	2	3	**4**	5	6	7

Jahresperformance	
2024	+14,67%
2023	+0,09%
2022	+1,12%
2021	+31,15%
2020	-6,39%

Stammdaten	
Fondart	Einzelfond
Kategorie	ETF
Fondsunterkategorie	ETF Aktien
Ursprungsland	Deutschland
Tranchenvolumen	(04.12.2025) USD 395,31 Mio.
Gesamt-Fondsvolumen	(04.12.2025) USD 395,31 Mio.
Auflagedatum	28.09.2005
KESt-Meldefonds	Ja
Beginn des Geschäftsjahres	01.06.
Nachhaltigkeitsfondsart	-
Fondsmanager	BlackRock Asset Management Deutschland AG
Thema	-

Konditionen	
Ausgabeaufschlag	0,00%
Managementgebühr	0,00%
Depotgebühr	-
Tilgungsgebühr	0,00%
Sonstige lfd. Kosten	(12.08.2025) 0,31%
Transaktionskosten	0,04%

Ausschüttungen	
15.10.2025	0.58 USD
15.07.2025	0.73 USD
15.04.2025	0.66 USD
15.01.2025	0.59 USD
15.10.2024	0.56 USD

Sonstige Kennzahlen	
Mindestveranlagung	EUR 1,00
Sparplan	Ja
UCITS / OGAW	Ja
Gewinnbeteiligung	0,00%
Umschichtgebühr	-

Fondsgesellschaft

BlackRock AM (DE)
Lenbachplatz 1, 80333, München
Deutschland
https://www.blackrock.com

Performance	1M	6M	YTD	1J	2J	3J	5J	seit Beginn
Performance	+2,56%	+10,02%	+10,03%	+3,58%	+30,81%	+24,86%	+65,02%	+301,16%
Performance p.a.	-	-	-	+3,58%	+14,35%	+7,68%	+10,53%	+7,12%
Performance p.a. nach max. AGA	-	-	-	+3,58%	+14,37%	+7,68%	+10,54%	+7,12%
Sharpe Ratio	2,78	1,67	0,57	0,10	0,88	0,40	0,56	0,28
Volatilität	12,24%	11,36%	15,63%	15,51%	14,00%	14,20%	15,32%	18,38%
Schlechtester Monat	-	-2,10%	-7,83%	-7,83%	-7,83%	-7,83%	-9,82%	-19,00%
Bester Monat	-	+4,98%	+4,98%	+4,98%	+7,47%	+7,47%	+10,21%	+12,90%
Maximaler Verlust	-3,40%	-4,20%	-13,72%	-14,60%	-16,29%	-16,62%	-18,66%	-60,87%

Vertriebszulassung

Österreich,Deutschland;

1. Wichtiger Hinweis zum Aktualisierungsstand: Das angegebene Datum bezieht sich ausschließlich auf die Berechnung des NAV.

RISIKOHINWEISE: Die Informationen auf dieser Seite dienen ausschließlich zu Informationszwecken und sollten weder als Verkaufsangebot noch als Aufforderung zum Kauf des Wertpapieres oder einer Empfehlung zugunsten des Wertpapieres verstanden werden. Die baha GmbH und die BAWAG P.S.K. Bank für Arbeit und Wirtschaft und Österreichische Postsparkasse Aktiengesellschaft übernehmen trotz sorgfältigster Recherche keinerlei Haftung für die Richtigkeit der angegebenen Daten.
Factsheet erstellt von: www.baha.com am 07.12.2025 23:26

iShares Dow Jones U.S. Select Dividend UCITS ETF (DE) / DE000A0D8Q49 / A0D8Q4 / BlackRock AM (DE)

Investmentstrategie

Der Fonds legt hauptsächlich in Aktien an, um das Anlageziel zu erreichen. Der Anteil der Vermögenswerte im Fonds, der der Gewichtung des Index entspricht (Duplizierungsprozentsatz), beträgt mindestens 95 % des Fondsvermögens. Es ist nicht die Absicht der Anlageverwaltungsgesellschaft, den Fonds zu hebeln. Der Fonds kann jedoch von Zeit zu Zeit einen minimalen Leverage-Effekt erzielen, z. B. beim Einsatz von derivativen Finanzinstrumenten (FD) zu Zwecken der effizienten Portfolioverwaltung.

Investmentziel

Der iShares Dow Jones U.S. Select Dividend UCITS ETF (DE) (der "Fonds") ist ein passiv verwalteter, börsengehandelter Fonds (ETF), der eine möglichst genaue Abbildung der Wertentwicklung des Dow Jones U.S. Select DividendSM (Preisindex) anstrebt. In diesem Zusammenhang strebt er die Nachbildung der Benchmark (Index) an. Der Index misst die Wertentwicklung von 100 nach Dividendenrendite führenden Aktien aus dem Dow Jones U.S. Index, die bestimmte Kriterien erfüllen. Der Index enthält Unternehmen, die zum Zeitpunkt der Aufnahme in den vorangegangenen fünf Jahren Dividenden mit einem jeweils gleich hohen oder höheren Stückdividendenwachstum gezahlt haben, über fünf Jahre hinweg ein durchschnittliches Verhältnis zwischen Dividende und Gewinn je Aktie von 60 % aufweisen und die Kriterien für Handelsvolumen erfüllen. Der Index wird nach der angegebenen jährlichen Dividendenrendite gewichtet, wobei die Obergrenze für einzelne Unternehmen bei 10 % liegt. Der Index wird jährlich neu gewichtet, und die Auswahl der Titel unterliegt Indexregeln, gemäß denen bereits vor seiner Neugewichtung im Index enthaltene Bestandteile bevorzugt werden. Darüber hinaus unterliegt der Index vierteljährlichen und laufenden Überprüfungen, die nach dem Ermessen des Indexanbieters die Entfernung eines Unternehmens ermöglichen, wenn es nicht mehr den ursprünglichen Auswahlkriterien entspricht.

Veranlagungsstruktur

Anlagearten

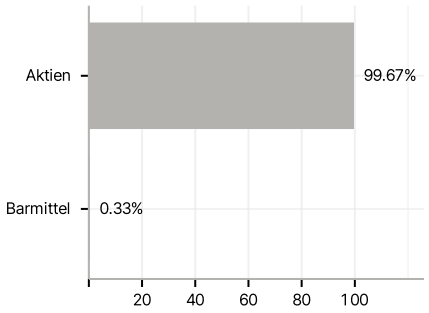

Branchen

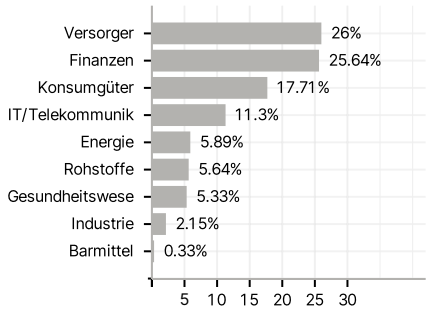

Länder

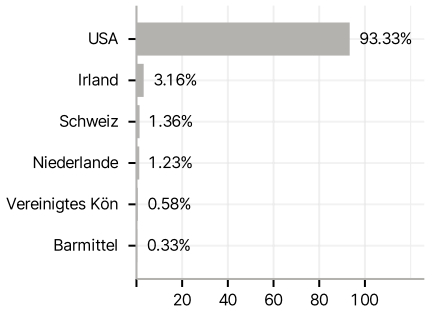

Währungen

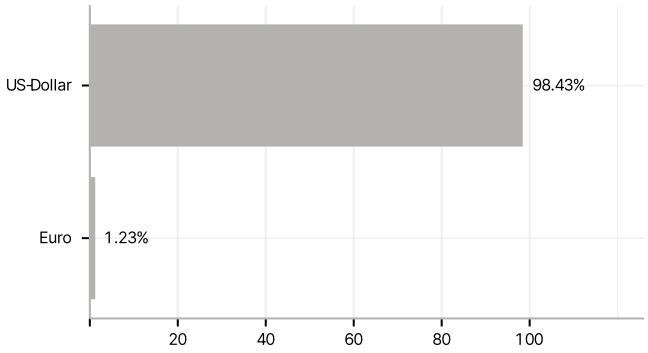

Größte Positionen

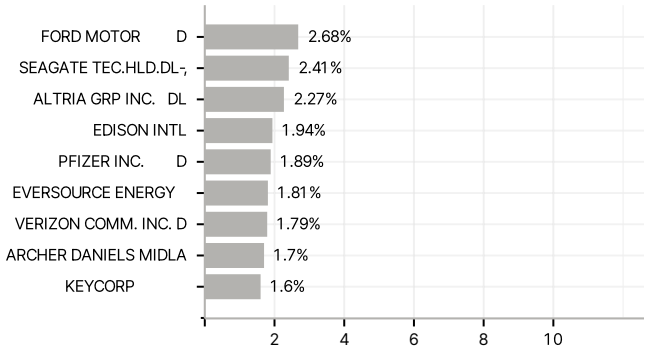

RISIKOHINWEISE: Die Informationen auf dieser Seite dienen ausschließlich zu Informationszwecken und sollten weder als Verkaufsangebot noch als Aufforderung zum Kauf des Wertpapieres oder einer Empfehlung zugunsten des Wertpapieres verstanden werden. Die baha GmbH und die BAWAG P.S.K. Bank für Arbeit und Wirtschaft und Österreichische Postsparkasse Aktiengesellschaft übernehmen trotz sorgfältigster Recherche keinerlei Haftung für die Richtigkeit der angegebenen Daten.
Factsheet erstellt von: www.baha.com am 07.12.2025 23:26