

Xtrackers Nikkei 225 UCITS ETF 1D / LU0839027447 / DBX0NJ / DWS Investment S.A.

| | | | | |
|---------------------------------------|---------------|----------------|-------------------------|----------------------|
| Aktuell 29.06.2026¹ | Region | Branche | Ausschüttungsart | Typ |
| 7205,66 JPY | Japan | ETF Aktien | ausschüttend | Alternative Investm. |


Risikokennzahlen

| | | | | | | | |
|-----|---|---|---|---|----------|---|---|
| SRI | 1 | 2 | 3 | 4 | 5 | 6 | 7 |
|-----|---|---|---|---|----------|---|---|

Jahresperformance

| | |
|------|---------|
| 2025 | +28,26% |
| 2024 | +20,91% |
| 2023 | +30,51% |
| 2022 | -7,66% |
| 2021 | +6,31% |

Performanceergebnisse der Vergangenheit lassen keine Rückschlüsse auf die künftige Entwicklung zu.

| Stammdaten | | Konditionen | | Sonstige Kennzahlen | |
|----------------------------|------------------------------|-----------------------------------|-----------|---|----------|
| Fondart | Einzelfond | Ausgabeaufschlag | 0,00% | Mindestveranlagung | EUR 1,00 |
| Kategorie | ETF | Managementgebühr | 0,01% | Sparplan | Nein |
| Fondsunterkategorie | ETF Aktien | Depotgebühr | - | UCITS / OGAW | Ja |
| Ursprungsland | Luxemburg | Tilgungsgebühr | 0,00% | Gewinnbeteiligung | 0,00% |
| Tranchenvolumen | (29.06.2026) EUR 392,07 Mrd. | Sonstige lfd. Kosten (10.11.2025) | 0,09% | Umschichtgebühr | 2,00% |
| Gesamt-Fondsvolumen | (29.05.2026) EUR 2,57 Mrd. | Transaktionskosten | 0,01% | Fondsgesellschaft | |
| Auflagedatum | 25.01.2013 | Ausschüttungen | | DWS Investment S.A. | |
| KESSt-Meldefonds | Ja | 18.02.2026 | 33.40 JPY | 2 Boulevard Konrad Adenauer, L-1115, Luxembourg | |
| Beginn des Geschäftsjahres | 01.01. | 20.08.2025 | 35.05 JPY | Luxemburg | |
| Nachhaltigkeitsfondsart | - | 19.02.2025 | 28.81 JPY | www.dws.com | |
| Fondsmanager | - | 21.08.2024 | 28.99 JPY | | |
| Thema | - | 21.02.2024 | 26.64 JPY | | |

| Performance | 1M | 6M | YTD | 1J | 2J | 3J | 5J | seit Beginn |
|--------------------------------|--------|---------|---------|---------|---------|----------|----------|-------------|
| Performance | +4,78% | +38,42% | +38,94% | +73,98% | +80,65% | +118,70% | +161,20% | +679,65% |
| Performance p.a. | - | - | - | +74,25% | +34,52% | +29,77% | +21,16% | +16,52% |
| Performance p.a. nach max. AGA | - | - | - | +73,98% | +34,41% | +29,80% | +21,17% | +16,51% |
| Sharpe Ratio | 1,81 | 2,95 | 3,00 | 2,79 | 1,17 | 1,13 | 0,86 | 0,68 |
| Volatilität | 39,21% | 30,40% | 30,85% | 25,79% | 27,55% | 24,37% | 21,98% | 21,05% |
| Schlechtester Monat | - | -12,75% | -12,75% | -12,75% | -12,75% | -12,75% | -12,75% | -12,75% |
| Bester Monat | - | +16,15% | +16,15% | +16,66% | +16,66% | +16,66% | +16,66% | +16,66% |
| Maximaler Verlust | -6,40% | -12,75% | -12,75% | -12,75% | -25,50% | -25,50% | -25,50% | -31,21% |

Vertriebszulassung

Österreich, Deutschland, Schweiz, Vereinigtes Königreich;

1. Wichtiger Hinweis zum Aktualisierungsstand: Das angegebene Datum bezieht sich ausschließlich auf die Berechnung des NAV.

 RISIKOHINWEISE: Die Informationen auf dieser Seite dienen ausschließlich zu Informationszwecken und sollten weder als Verkaufsangebot noch als Aufforderung zum Kauf des Wertpapiers oder einer Empfehlung zugunsten des Wertpapiers verstanden werden. Die baha GmbH und die BAWAG P.S.K. Bank für Arbeit und Wirtschaft und Österreichische Postsparkasse Aktiengesellschaft übernehmen trotz sorgfältigster Recherche keinerlei Haftung für die Richtigkeit der angegebenen Daten.
 Factsheet erstellt von: www.baha.com am 01.07.2026 10:24

Xtrackers Nikkei 225 UCITS ETF 1D / LU0839027447 / DBX0NJ / DWS Investment S.A.

Investmentstrategie

Zur Erreichung des Anlageziels wird der Fonds versuchen, den Index (vor Gebühren und Aufwendungen) durch den Erwerb aller oder einer wesentlichen Anzahl der darin enthaltenen Wertpapiere nachzubilden. Der Fonds kann Techniken und Instrumente für das Risikomanagement, zur Kostenreduzierung und zur Ergebnisverbesserung einsetzen. Diese Techniken und Instrumente können den Einsatz von Finanzkontrakten (Derivategeschäften) umfassen. Der Fonds kann in Bezug auf seine Anlagen auch besicherte Leihgeschäfte mit geeigneten Dritten eingehen, um zusätzliche Erträge zum Ausgleich der Kosten des Fonds zu erwirtschaften.

Fondsspezifische Informationen

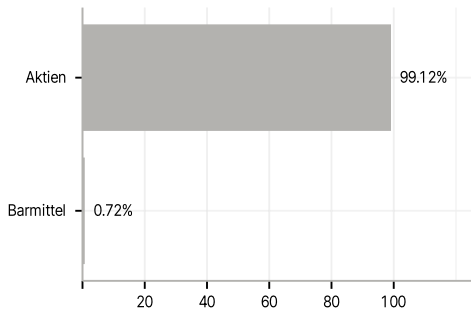
Im Rahmen der Anlagestrategie kann in wesentlichem Umfang in Derivate investiert werden. Die Fondsbestimmungen des Xtrackers Nikkei 225 UCITS ETF 1D wurden durch die FMA bewilligt. Der Xtrackers Nikkei 225 UCITS ETF 1D kann mehr als 35 % des Fondsvermögens in Wertpapiere/Geldmarktinstrumente folgender Emittenten investieren: EU-Mitgliedstaat oder dessen Gebietskörperschaften, von einem anderen OECD-Mitgliedstaat, von Singapur oder einem G20-Mitgliedstaat oder von internationalen Organisationen öffentlich-rechtlichen Charakters, denen ein oder mehrere EU-Mitgliedstaaten angehören.

Investmentziel

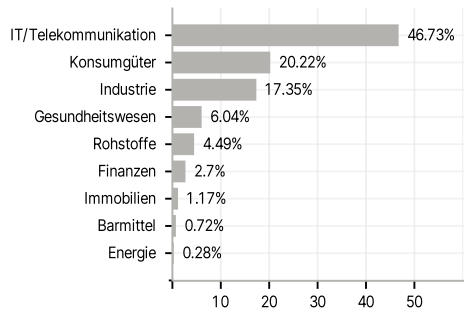
Das Anlageziel besteht darin, die Wertentwicklung des Nikkei Stock Average Index (der "Index") abzubilden. Der Index soll die Wertentwicklung des japanischen Aktienmarktes, insbesondere der 225 Aktien im ersten Segment (First Section) der Tokioter Wertpapierbörse, widerspiegeln. Die Aktien der im Index enthaltenen Unternehmen werden regelmäßig im Hinblick auf ihre Liquidität im Markt und die Sektorgewichtung überprüft. Durch die Auswahl hochliquider Aktien soll die langfristige Kontinuität des Index gewährleistet und den Veränderungen in der Branchenstruktur Rechnung getragen werden. Bei der Liquiditätsbewertung werden die Aktien nach Handelsvolumen und dem volumenmäßigen Umfang der Kursschwankungen der letzten fünf Jahre gereiht.

Veranlagungsstruktur

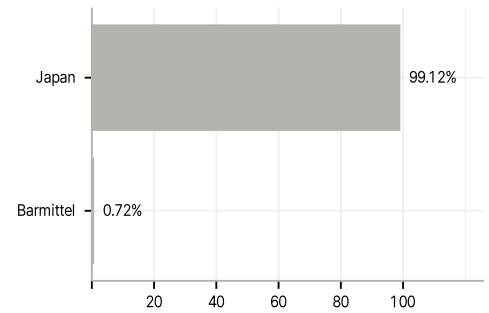
Anlagearten



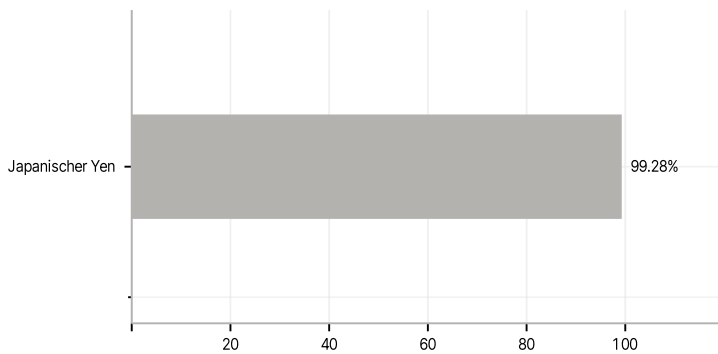
Branchen



Länder



Währungen



Größte Positionen

