

State Street SPDR EURO STOXX Low Volatility UCITS ETF (Acc) / IE00BFTWP510 / A1W8WD / SSGA Europe

<b>Aktuell 19.06.2026<sup>1</sup></b>	<b>Region</b>	<b>Branche</b>	<b>Ausschüttungsart</b>	<b>Typ</b>
61,95 EUR	Euroland	ETF Aktien	thesaurierend	Alternative Investm.



**Risikokennzahlen**

SRI	1	2	3	4	5	6	7
-----	---	---	---	---	---	---	---

**Jahresperformance**

2025	+18,27%
2024	+7,82%
2023	+12,55%
2022	-14,68%
2021	+17,92%

Performanceergebnisse der Vergangenheit lassen keine Rückschlüsse auf die künftige Entwicklung zu.

Stammdaten		Konditionen		Sonstige Kennzahlen	
Fondart	Einzelfond	Ausgabeaufschlag	0,00%	Mindestveranlagung	EUR 1,00
Kategorie	ETF	Managementgebühr	0,30%	Sparplan	Nein
Fondsunterkategorie	ETF Aktien	Depotgebühr	-	UCITS / OGAW	Ja
Ursprungsland	Irland	Tilgungsgebühr	0,00%	Gewinnbeteiligung	0,00%
Tranchenvolumen	(19.06.2026) EUR 30,98 Mio.	Sonstige lfd. Kosten (19.02.2026)	0,30%	Umschichtgebühr	-
Gesamt-Fondsvolumen	(19.06.2026) EUR 30,98 Mio.	Transaktionskosten	0,09%	<b>Fondsgesellschaft</b>	
Auflagedatum	24.03.2014	SSGA Europe			
KES- Meldefonds	Ja	78 Sir John Rogersons Quay, D02 HD32, Dublin			
Beginn des Geschäftsjahres	01.04.	Irland			
Nachhaltigkeitsfondsart	-	<a href="https://www.ssga.com">https://www.ssga.com</a>			
Fondsmanager	State Street Global Advisors Europe Limited				
Thema	-				

Performance	1M	6M	YTD	1J	2J	3J	5J	seit Beginn
Performance	+1,89%	+8,55%	+7,71%	+11,30%	+31,27%	+40,99%	+41,71%	+149,74%
Performance p.a.	-	-	-	+11,30%	+14,57%	+12,12%	+7,23%	+7,76%
Performance p.a. nach max. AGA	-	-	-	+11,30%	+14,57%	+12,13%	+7,22%	+7,75%
Sharpe Ratio	3,00	1,45	1,35	0,99	1,16	0,99	0,42	0,40
Volatilität	7,44%	10,74%	11,05%	9,05%	10,51%	9,92%	11,56%	13,52%
Schlechtester Monat	-	-5,40%	-5,40%	-5,40%	-5,40%	-5,40%	-7,97%	-16,86%
Bester Monat	-	+7,75%	+7,75%	+7,75%	+7,75%	+7,75%	+7,75%	+9,32%
Maximaler Verlust	-2,36%	-8,00%	-8,00%	-8,00%	-9,38%	-9,38%	-23,56%	-35,43%

**Vertriebszulassung**

Österreich, Deutschland;

1. Wichtiger Hinweis zum Aktualisierungsstand: Das angegebene Datum bezieht sich ausschließlich auf die Berechnung des NAV.

RISIKOHINWEISE: Die Informationen auf dieser Seite dienen ausschließlich zu Informationszwecken und sollten weder als Verkaufsangebot noch als Aufforderung zum Kauf des Wertpapiers oder einer Empfehlung zugunsten des Wertpapiers verstanden werden. Die baha GmbH und die BAWAG P.S.K. Bank für Arbeit und Wirtschaft und Österreichische Postsparkasse Aktiengesellschaft übernehmen trotz sorgfältigster Recherche keinerlei Haftung für die Richtigkeit der angegebenen Daten.  
 Factsheet erstellt von: www.baha.com am 22.06.2026 22:04

## State Street SPDR EURO STOXX Low Volatility UCITS ETF (Acc) / IE00BFTWP510 / A1W8WD / SSGA Europe

### Investmentstrategie

Der Fonds investiert in erster Linie in Wertpapiere des Index. Zu diesen Wertpapieren gehören Aktienwerte, die von Unternehmen mit hoher, mittlerer und kleiner Marktkapitalisierung (Large-, Mid- und Small-Cap-Unternehmen) in entwickelten Ländern der Eurozone emittiert werden. Der Index misst die Wertentwicklung der 100 Aktien des EURO STOXX Index, die die geringste Volatilität aufweisen. Der Fonds beabsichtigt, alle Wertpapiere des Index in ungefähr den gleichen Gewichtungen wie in diesem Index zu halten. Obwohl der Index im Allgemeinen breit gestreut ist, kann er aufgrund des Marktes, den er widerspiegelt, je nach Marktlage bestimmte von ein und demselben Emittenten emittierte Komponenten beinhalten, die über 10% des Index darstellen. Damit der Fonds den Index genau nachbilden kann, zieht der Fonds die gemäß Vorschrift 71 der OGAW-Vorschriften möglichen höheren Diversifizierungsgrenzen heran. Diese erlauben es dem Fonds, Positionen in von ein und demselben Emittenten emittierten einzelnen Indexkomponenten in Höhe von bis zu 20% zu halten.

### Fondsspezifische Informationen

Im Rahmen der Anlagestrategie kann in wesentlichem Umfang in Derivate investiert werden. Die Fondsbestimmungen des State Street SPDR EURO STOXX Low Volatility UCITS ETF (Acc) wurden durch die FMA bewilligt. Der State Street SPDR EURO STOXX Low Volatility UCITS ETF (Acc) kann mehr als 35 % des Fondsvermögens in Wertpapiere/Geldmarktinstrumente folgender Emittenten investieren: OECD-Staaten (sofern die Emissionen mit Investment Grade eingestuft sind), die Regierungen von Brasilien oder Indien (sofern die jeweiligen Emissionen mit Investment Grade eingestuft sind), die Regierung der Volksrepublik China (sofern die jeweiligen Emissionen mit Investment Grade eingestuft sind), das Königreich Saudi-Arabien (sofern die Emissionen mit Investment Grade eingestuft sind), Europäische Investitionsbank, Europäische Bank für Wiederaufbau und Entwicklung, International Finance Corporation, Internationaler Währungsfonds, Euratom, Asiatische Entwicklungsbank, Europäische Zentralbank, Europarat, Eurofima, Afrikanische Entwicklungsbank, Internationale Bank für Wiederaufbau und Entwicklung (die Weltbank), Interamerikanische Entwicklungsbank, Europäische Union, Federal National Mortgage Association (Fannie Mae), Federal Home Loan Mortgage Corporation (Freddie Mac), Government National Mortgage Association (Ginnie Mae), Student Loan Marketing Association (Sallie Mae), Federal Home Loan Bank, Federal Farm Credit Bank, Tennessee Valley Authority, die Regierung von Singapur, Straight-A Funding LLC..

### Investmentziel

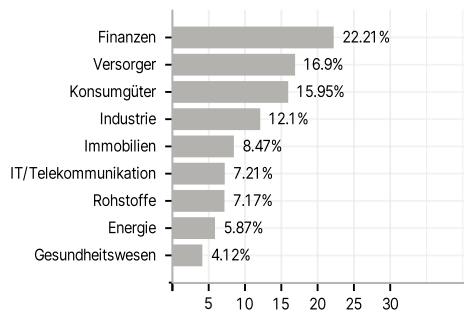
Das Ziel des Fonds ist die Nachbildung der Performance von Aktienwerten der Eurozone, die in der Vergangenheit eine geringe Volatilität aufgewiesen haben. Der Fonds versucht, die Wertentwicklung des EURO STOXX Low Risk Weighted 100 Index (der "Index") möglichst genau abzubilden. Der Fonds ist ein indexnachbildender Fonds (auch passiv verwalteter Fonds genannt).

### Veranlagungsstruktur

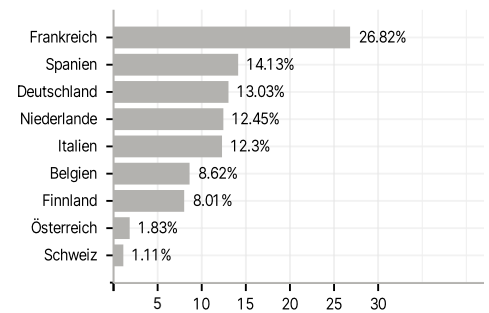
#### Anlagearten



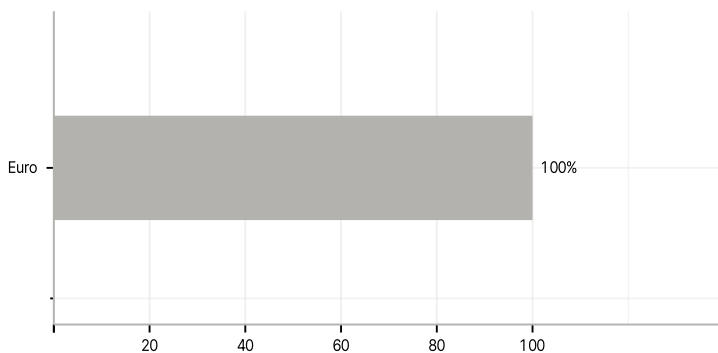
#### Branchen



#### Länder



#### Währungen



#### Größte Positionen

