

Xtrackers MDAX ESG Screened UCITS ETF 1D / IE00B9MRJJ36 / A1T795 / DWS Investment S.A.

Aktuell 07.05.2026¹	Region	Branche	Ausschüttungsart	Typ
23,63 EUR	Deutschland	ETF Aktien	ausschüttend	Alternative Investm.


Risikokennzahlen

SRI	1	2	3	4	5	6	7
-----	---	---	---	----------	---	---	---

Jahresperformance

2025	+13,11%
2024	-6,91%
2023	+6,05%
2022	-27,75%
2021	+13,78%

Performanceergebnisse der Vergangenheit lassen keine Rückschlüsse auf die künftige Entwicklung zu.

Stammdaten		Konditionen		Sonstige Kennzahlen	
Fondart	Einzelfond	Ausgabeaufschlag	0,00%	Mindestveranlagung	EUR 1,00
Kategorie	ETF	Managementgebühr	0,20%	Sparplan	Nein
Fondsunterkategorie	ETF Aktien	Depotgebühr	-	UCITS / OGAW	Ja
Ursprungsland	Irland	Tilgungsgebühr	0,00%	Gewinnbeteiligung	0,00%
Tranchenvolumen	(07.05.2026) EUR 91,91 Mio.	Sonstige lfd. Kosten (10.11.2025)	0,40%	Umschichtgebühr	3,00%
Gesamt-Fondsvolumen	(31.03.2026) EUR 82,15 Mio.	Transaktionskosten	0,16%	Fondsgesellschaft	
Auflagedatum	09.01.2014	Ausschüttungen		DWS Investment S.A.	
KESSt-Meldefonds	Ja	20.08.2025	0.39 EUR	2 Boulevard Konrad Adenauer, L-1115, Luxembourg	
Beginn des Geschäftsjahres	01.01.	21.08.2024	0.39 EUR	Luxemburg	
Nachhaltigkeitsfondsart	Ethik/Ökologie	23.08.2023	0.38 EUR	www.dws.com	
Fondsmanager	DWS Investment GmbH	10.08.2022	0.56 EUR		
Thema	-	27.04.2022	0.30 EUR		

Performance	1M	6M	YTD	1J	2J	3J	5J	seit Beginn
Performance	+10,25%	+11,26%	+2,66%	+6,70%	+11,21%	+6,97%	-12,25%	+75,50%
Performance p.a.	-	-	-	+6,70%	+5,45%	+2,27%	-2,58%	+4,67%
Performance p.a. nach max. AGA	-	-	-	+6,70%	+5,45%	+2,27%	-2,58%	+4,66%
Sharpe Ratio	8,81	1,06	0,25	0,25	0,18	0,00	-0,25	0,13
Volatilität	25,62%	20,52%	22,79%	17,57%	18,02%	17,13%	19,03%	18,18%
Schlechtester Monat	-	-10,12%	-10,12%	-10,12%	-10,12%	-10,12%	-14,91%	-14,91%
Bester Monat	-	+8,17%	+8,17%	+8,17%	+8,17%	+9,26%	+14,42%	+14,42%
Maximaler Verlust	-6,33%	-12,82%	-12,82%	-12,82%	-18,94%	-18,94%	-39,21%	-39,30%

Vertriebszulassung

Österreich, Deutschland;

1. Wichtiger Hinweis zum Aktualisierungsstand: Das angegebene Datum bezieht sich ausschließlich auf die Berechnung des NAV.

 RISIKOHINWEISE: Die Informationen auf dieser Seite dienen ausschließlich zu Informationszwecken und sollten weder als Verkaufsangebot noch als Aufforderung zum Kauf des Wertpapiers oder einer Empfehlung zugunsten des Wertpapiers verstanden werden. Die baha GmbH und die BAWAG P.S.K. Bank für Arbeit und Wirtschaft und Österreichische Postsparkasse Aktiengesellschaft übernehmen trotz sorgfältigster Recherche keinerlei Haftung für die Richtigkeit der angegebenen Daten.
 Factsheet erstellt von: www.baha.com am 09.05.2026 02:58

Xtrackers MDAX ESG Screened UCITS ETF 1D / IE00B9MRJJ36 / A1T795 / DWS Investment S.A.

Investmentstrategie

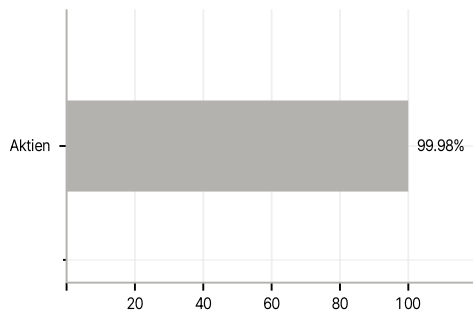
Zur Erreichung des Anlageziels wird der Fonds versuchen, den Index (vor Gebühren und Aufwendungen) durch den Erwerb aller oder einer wesentlichen Anzahl der darin enthaltenen Wertpapiere nachzubilden. Der Fonds kann Techniken und Instrumente für das Risikomanagement, zur Kostenreduzierung und zur Ergebnisverbesserung einsetzen. Diese Techniken und Instrumente können den Einsatz von Finanzkontrakten (Derivategeschäften) umfassen.

Investmentziel

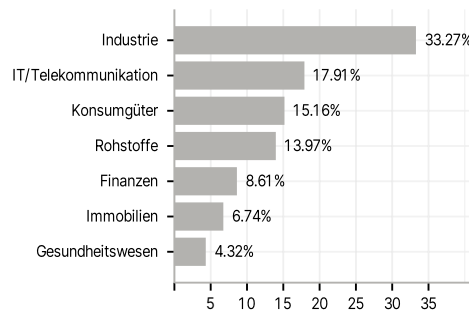
Der Fonds wird passiv verwaltet. Der Fonds bewirbt ökologische und soziale Merkmale und unterliegt den Offenlegungspflichten eines Finanzprodukts gemäß Artikel 8 Absatz 1 der Verordnung (EU) 2019/2088 über nachhaltigkeitsbezogene Offenlegungspflichten im Finanzdienstleistungssektor. Das Anlageziel besteht darin, die Wertentwicklung des MDAX ESG Screened Index (der "Index") vor Gebühren und Aufwendungen abzubilden. Der Index basiert auf dem MDAX® Index (der "Mutterindex"), der die Wertentwicklung der Aktien von an der Frankfurter Wertpapierbörse gehandelten Unternehmen mit mittlerer Marktkapitalisierung widerspiegeln soll.

Veranlagungsstruktur

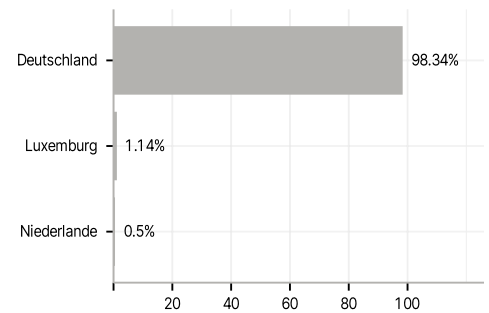
Anlagearten



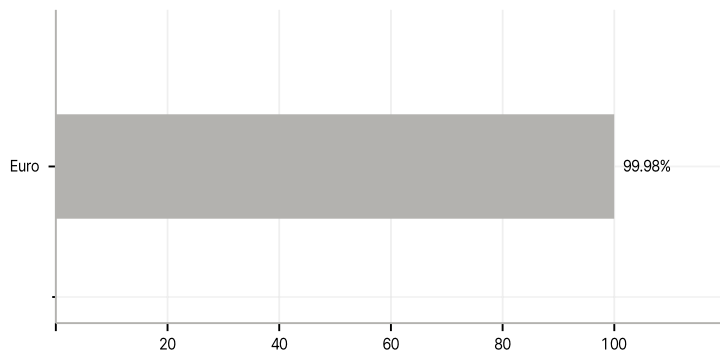
Branchen



Länder



Währungen



Größte Positionen

