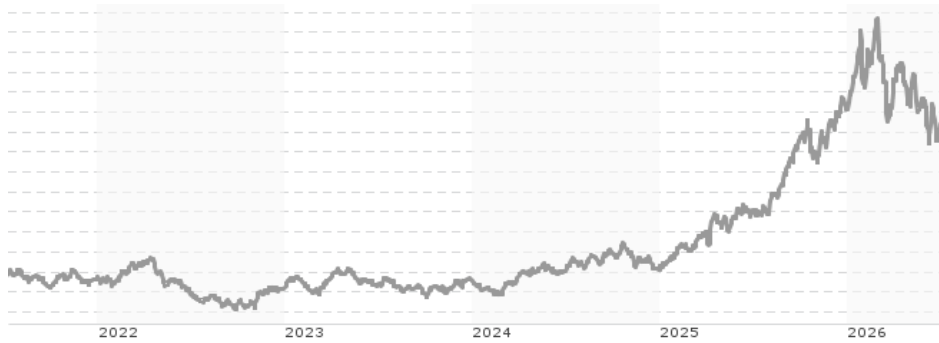


## iShares Gold Producers UCITS ETF USD (Acc) / IE00B6R52036 / A1JKQJ / BlackRock AM (IE)

| Aktuell 09.07.2026 <sup>1</sup> | Region   | Branche    | Ausschüttungsart | Typ                  |
|---------------------------------|----------|------------|------------------|----------------------|
| 34,87 USD                       | weltweit | ETF Aktien | thesaurierend    | Alternative Investm. |



### Risikokennzahlen

|     |   |   |   |   |   |   |   |
|-----|---|---|---|---|---|---|---|
| SRI | 1 | 2 | 3 | 4 | 5 | 6 | 7 |
|-----|---|---|---|---|---|---|---|

### Jahresperformance

|      |          |
|------|----------|
| 2025 | +154,21% |
| 2024 | +11,48%  |
| 2023 | +10,66%  |
| 2022 | -12,27%  |
| 2021 | -8,34%   |

Performanceergebnisse der Vergangenheit lassen keine Rückschlüsse auf die künftige Entwicklung zu.

| Stammdaten                 |  | Konditionen   |                    | Sonstige Kennzahlen      |          |
|----------------------------|--|---|--------------------|--------------------------|----------|
| Fondart                    | Einzelfond                                 | Ausgabeaufschlag  | 0,00%              | Mindestveranlagung       | EUR 1,00 |
| Kategorie                  | ETF  | Managementgebühr  | 0,00%              | Sparplan                 | Ja       |
| Fondsunterkategorie        | ETF Aktien                                 | Depotgebühr   | -                  | UCITS / OGAW             | Ja       |
| Ursprungsland              | Irland                                     | Tilgungsgebühr  | 0,00%              | Gewinnbeteiligung        | 0,00%    |
| Tranchenvolumen            | (09.07.2026) USD 3,36 Mrd.                 | Sonstige lfd. Kosten  | (09.04.2026) 0,55% | Umschichtgebühr          | -        |
| Gesamt-Fondsvolumen        | (09.07.2026) USD 3,36 Mrd.                 | Transaktionskosten  | 0,02%              | <b>Fondsgesellschaft</b> |          |
| Auflagedatum               | 16.09.2011                                 | BlackRock AM (IE)   |                    |                          |          |
| KESSt-Meldefonds           | Ja   | Glencar House, 20 Merrion Road, Dublin 4, D04 T9F3, Dublin        |                    |                          |          |
| Beginn des Geschäftsjahres | 01.12.                                     | Irland  |                    |                          |          |
| Nachhaltigkeitsfondsart    | -  | <a href="https://www.blackrock.com">https://www.blackrock.com</a> |                    |                          |          |
| Fondsmanager               | BlackRock Asset Management Ireland Limited |   |                    |                          |          |
| Thema                      | -  |   |                    |                          |          |

| Performance                    | 1M      | 6M      | YTD     | 1J      | 2J       | 3J       | 5J       | seit Beginn |
|--------------------------------|---------|---------|---------|---------|----------|----------|----------|-------------|
| Performance                    | -3,02%  | -17,17% | -11,38% | +48,06% | +118,10% | +165,21% | +132,96% | +39,52%     |
| Performance p.a.               | -       | -       | -       | +48,06% | +47,68%  | +38,42%  | +18,42%  | +2,27%      |
| Performance p.a. nach max. AGA | -       | -       | -       | +48,06% | +47,68%  | +38,42%  | +18,43%  | +2,27%      |
| Sharpe Ratio                   | -0,65   | -0,70   | -0,48   | 1,11    | 1,26     | 1,10     | 0,51     | -0,00       |
| Volatilität                    | 51,57%  | 48,41%  | 47,61%  | 41,34%  | 35,84%   | 32,83%   | 31,22%   | 32,32%      |
| Schlechtester Monat            | -       | -20,50% | -20,50% | -20,50% | -20,50%  | -20,50%  | -20,50%  | -21,71%     |
| Bester Monat                   | -       | +19,60% | +19,60% | +21,91% | +21,91%  | +21,91%  | +21,91%  | +39,40%     |
| Maximaler Verlust              | -15,21% | -35,53% | -35,53% | -35,53% | -35,53%  | -35,53%  | -45,41%  | -79,28%     |

### Vertriebszulassung

Österreich, Deutschland, Schweiz, Vereinigtes Königreich;

1. Wichtiger Hinweis zum Aktualisierungsstand: Das angegebene Datum bezieht sich ausschließlich auf die Berechnung des NAV.

RISIKOHINWEISE: Die Informationen auf dieser Seite dienen ausschließlich zu Informationszwecken und sollten weder als Verkaufsangebot noch als Aufforderung zum Kauf des Wertpapiers oder einer Empfehlung zugunsten des Wertpapiers verstanden werden. Die baha GmbH und die BAWAG P.S.K. Bank für Arbeit und Wirtschaft und Österreichische Postsparkasse Aktiengesellschaft übernehmen trotz sorgfältigster Recherche keinerlei Haftung für die Richtigkeit der angegebenen Daten.  
Factsheet erstellt von: www.baha.com am 11.07.2026 13:30

## iShares Gold Producers UCITS ETF USD (Acc) / IE00B6R52036 / A1JKQJ / BlackRock AM (IE)

### Investmentstrategie

Der Index misst die Wertentwicklung einiger der größten börsengehandelten Unternehmen aus der ganzen Welt, die an der Erschließung und Produktion von Gold und goldbezogenen Produkten beteiligt sind. Der Index enthält nur Unternehmen, die der Global Industry Classification Standard (GICS)-Klassifizierung Gold angehören, und setzt sich aus dem S&P Global Broad Market Index zusammen. Die Aktien dieser Unternehmen müssen an entwickelten Märkten notiert sein und Mindestanforderungen an Marktkapitalisierung und Liquidität erfüllen, um in den Index aufgenommen zu werden. Unternehmen sind im Index auf Grundlage der Marktkapitalisierung auf Freefloat-Basis gewichtet. Freefloat-Basis bedeutet, dass bei der Berechnung des Index nur Aktien herangezogen werden, die Anlegern zur Verfügung stehen, und nicht sämtliche ausgegebenen Aktien eines Unternehmens. Davon ausgenommen sind von Kontrollgruppen, anderen börsennotierten Unternehmen oder staatlichen Stellen direkt gehaltene Aktien. Die Marktkapitalisierung ist der Aktienkurs eines Unternehmens, multipliziert mit der Anzahl der ausgegebenen Aktien. Liquide Aktien bedeutet, dass sie unter normalen Marktbedingungen leicht gekauft und verkauft werden können. Die maximale Gewichtung jedes Indexwerts ist bei jeder Neugewichtung auf 10 % begrenzt. Daher kann die Gewichtung eines Indexwertes zwischen den Indexneugewichtungen 10 % des Indexwertes übersteigen. Der Fonds beabsichtigt, den Index nachzubilden, indem er die Eigenkapitalinstrumente, aus denen sich der Index zusammensetzt, in ähnlichen Anteilen wie der Index hält.

### Fondsspezifische Informationen

Im Rahmen der Anlagestrategie kann in wesentlichem Umfang in Derivate investiert werden. Die Fondsbestimmungen des iShares Gold Producers UCITS ETF USD (Acc) wurden durch die FMA bewilligt. Der iShares Gold Producers UCITS ETF USD (Acc) kann mehr als 35 % des Fondsvermögens in Wertpapiere/ Geldmarktinstrumente folgender Emittenten investieren: Regierungen von OECD-Ländern (vorausgesetzt, es handelt es sich um erstklassige Emissionen mit Investment-Grade-Rating), Regierung von Brasilien (vorausgesetzt, es handelt es sich um erstklassige Emissionen mit Investment-Grade-Rating), Regierung der Volksrepublik China, Regierung von Indien (vorausgesetzt, es handelt es sich um erstklassige Emissionen mit Investment-Grade-Rating), Regierung von Singapur, Europäische Investitionsbank, Europäische Bank für Wiederaufbau und Entwicklung, International Finance Corporation, Internationaler Währungsfonds, Euratom, Asiatische Entwicklungsbank, Europäische Zentralbank, Europarat, Eurofima, Afrikanische Entwicklungsbank, Internationale Bank für Wiederaufbau und Entwicklung (die Weltbank), Interamerikanische Entwicklungsbank, Europäische Union, Federal National Mortgage Association (Fannie Mae), Federal Home Loan Mortgage Corporation (Freddie Mac), Government National Mortgage Association (Ginnie Mae), Student Loan Marketing Association (Sallie Mae), Federal Home Loan Bank, Federal Farm Credit Bank, Tennessee Valley Authority und Straight-A Funding LLC..

### Investmentziel

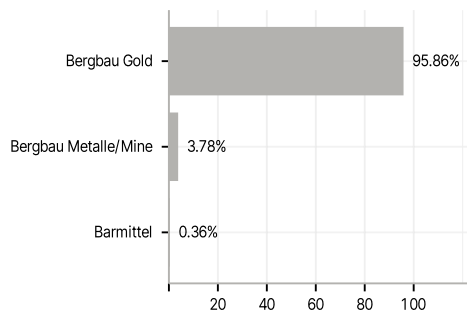
Die Anteilklasse ist eine Anteilklasse eines Fonds, der durch eine Kombination aus Kapitalwachstum und Erträgen auf das Fondsvermögen die Erzielung einer Rendite aus Ihrer Anlage anstrebt, welche die Rendite des S&P Commodity Producers Gold Index, des Referenzindex des Fonds (Index), widerspiegelt. Die Anteilklasse wird über den Fonds passiv verwaltet und investiert, soweit dies möglich und machbar ist, in die Eigenkapitalinstrumente (z. B. Aktien), aus denen sich der Index zusammensetzt.

### Veranlagungsstruktur

#### Anlagearten



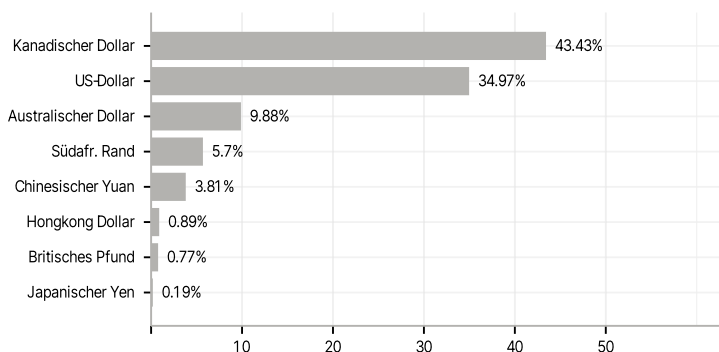
#### Branchen



#### Länder



#### Währungen



#### Größte Positionen

