

## Invesco Morningstar US Energy Infrastructure MLP UCITS ETF Dist / IE00B8CJW150 / A1T96S / Invesco IM

<b>Aktuell 17.04.2026<sup>1</sup></b>	<b>Region</b>	<b>Branche</b>	<b>Ausschüttungsart</b>	<b>Typ</b>
53,62 USD	USA	ETF Aktien	ausschüttend	Alternative Investm.



### Risikokennzahlen

SRI	1	2	3	4	<b>5</b>	6	7
-----	---	---	---	---	----------	---	---

### Jahresperformance

2025	+1,82%
2024	+22,97%
2023	+18,48%
2022	+30,84%
2021	+38,31%

Performanceergebnisse der Vergangenheit lassen keine Rückschlüsse auf die künftige Entwicklung zu.

Stammdaten		Konditionen		Sonstige Kennzahlen	
Fondart	Einzelfond	Ausgabeaufschlag	0,00%	Mindestveranlagung	EUR 1,00
Kategorie	ETF	Managementgebühr	0,50%	Sparplan	Nein
Fondsunterkategorie	ETF Aktien	Depotgebühr	-	UCITS / OGAW	Ja
Ursprungsland	Irland	Tilgungsgebühr	0,00%	Gewinnbeteiligung	0,00%
Tranchenvolumen	(17.04.2026) USD 285,95 Mio.	Sonstige lfd. Kosten (04.09.2025)	0,50%	Umschichtgebühr	0,00%
Gesamt-Fondsvolumen	(17.04.2026) USD 356,00 Mio.	Transaktionskosten	0,75%	<b>Fondsgesellschaft</b>	
Auflegedatum	15.05.2013	<b>Ausschüttungen</b>		Invesco IM	
KESSt-Meldefonds	Ja	12.03.2026	1.19 USD	2 Cumberland Place, Fenian Street, D02 H0V5, Dublin	
Beginn des Geschäftsjahres	01.12.	11.12.2025	1.00 USD	Irland	
Nachhaltigkeitsfondsart	-	11.09.2025	0.96 USD	<a href="https://www.invescomanagementcompany.ie">https://www.invescomanagementcompany.ie</a>	
Fondsmanager	Invesco Investment Management Limited	12.06.2025	1.13 USD		
		13.03.2025	0.91 USD		
Thema	-				

Performance	1M	6M	YTD	1J	2J	3J	5J	seit Beginn
Performance	-3,50%	+16,75%	+12,80%	+11,81%	+29,18%	+59,34%	+138,54%	+53,23%
Performance p.a.	-	-	-	+11,81%	+13,66%	+16,78%	+19,00%	+3,36%
Performance p.a. nach max. AGA	-	-	-	+11,81%	+13,66%	+16,80%	+18,99%	+3,35%
Sharpe Ratio	-3,04	2,74	3,98	0,72	0,69	0,95	0,88	0,04
Volatilität	12,02%	12,48%	12,22%	13,41%	16,51%	15,34%	19,04%	27,80%
Schlechtester Monat	-	-3,06%	-3,06%	-8,61%	-8,61%	-8,61%	-14,20%	-50,35%
Bester Monat	-	+7,66%	+7,66%	+7,66%	+13,97%	+13,97%	+13,97%	+58,01%
Maximaler Verlust	-5,93%	-5,93%	-5,93%	-9,09%	-15,95%	-15,95%	-20,12%	-81,94%

### Vertriebszulassung

Österreich, Deutschland, Schweiz;

1. Wichtiger Hinweis zum Aktualisierungsstand: Das angegebene Datum bezieht sich ausschließlich auf die Berechnung des NAV.

RISIKOHINWEISE: Die Informationen auf dieser Seite dienen ausschließlich zu Informationszwecken und sollten weder als Verkaufsangebot noch als Aufforderung zum Kauf des Wertpapiers oder einer Empfehlung zugunsten des Wertpapiers verstanden werden. Die baha GmbH und die BAWAG P.S.K. Bank für Arbeit und Wirtschaft und Österreichische Postsparkasse Aktiengesellschaft übernehmen trotz sorgfältigster Recherche keinerlei Haftung für die Richtigkeit der angegebenen Daten.  
Factsheet erstellt von: www.baha.com am 20.04.2026 20:28

## Invesco Morningstar US Energy Infrastructure MLP UCITS ETF Dist / IE00B8CJW150 / A1T96S / Invesco IM

### Investmentstrategie

Der Fonds ist ein passiv verwalteter börsengehandelter Fonds. Um sein Ziel zu erreichen, setzt der Fonds Unfunded Swaps ein ("Swaps"). Diese Swaps sind eine Vereinbarung zwischen dem Fonds und einer genehmigten Gegenpartei, einen Strom an Kapitalflüssen gegen einen anderen Strom auszutauschen, erfordern jedoch nicht, dass der Fonds eine Sicherheit stellt, da der Fonds bereits in einen Aktienkorb und auf Aktien bezogene Wertpapiere (d. h. Aktien) investiert hat. Bitte beachten Sie, dass der Fonds auch nicht im Index enthaltene Wertpapiere kaufen kann. Die Wertentwicklung des Index geht im Austausch gegen die Wertentwicklung der vom Fonds gehaltenen Aktien und aktienbezogenen Wertpapiere von der Gegenpartei auf den Fonds über.

### Fondsspezifische Informationen

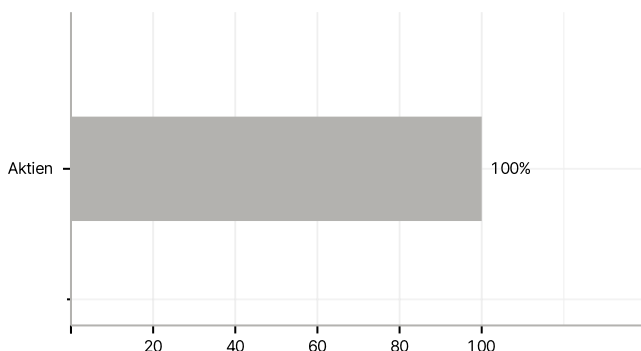
Im Rahmen der Anlagestrategie kann in wesentlichem Umfang in Derivate investiert werden. Die Fondsbestimmungen des Invesco Morningstar US Energy Infrastructure MLP UCITS ETF Dist wurden durch die FMA bewilligt. Der Invesco Morningstar US Energy Infrastructure MLP UCITS ETF Dist kann mehr als 35 % des Fondsvermögens in Wertpapiere/Geldmarktinstrumente folgender Emittenten investieren: non-Member States or public international body of which one or more Member States are members. OECD Governments (provided the relevant issues are investment grade), Government of the People's Republic of China, Government of Brazil (provided the issues are of investment grade), Government of India (provided the issues are of investment grade), Government of Singapore, European Investment Bank, European Bank for Reconstruction and Development, International Finance Corporation, International Monetary Fund, Euratom, The Asian Development Bank, European Central Bank, Council of Europe, Eurofima, African Development Bank, International Bank for Reconstruction and Development (the "World Bank"), The Inter American Development Bank, European Union, Federal National Mortgage Association ("Fannie Mae"), Federal Home Loan Mortgage Corporation ("Freddie Mac"), Government National Mortgage Association ("Ginnie Mae"), Student Loan Marketing Association ("Sallie Mae"), Federal Home Loan Bank, Federal Farm Credit Bank, Tennessee Valley Authority, Straight-A Funding LLC, Export-Import Bank..

### Investmentziel

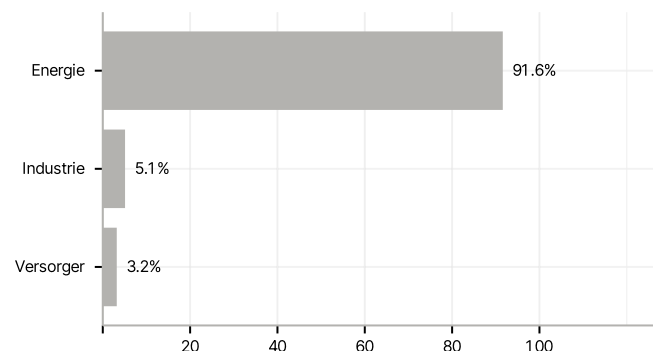
Das Anlageziel des Fonds ist das Erreichen der Total-Return-Performance des Morningstar MLP Composite Index (der "Index"), abzüglich Gebühren, Kosten und Transaktionskosten.

### Veranlagungsstruktur

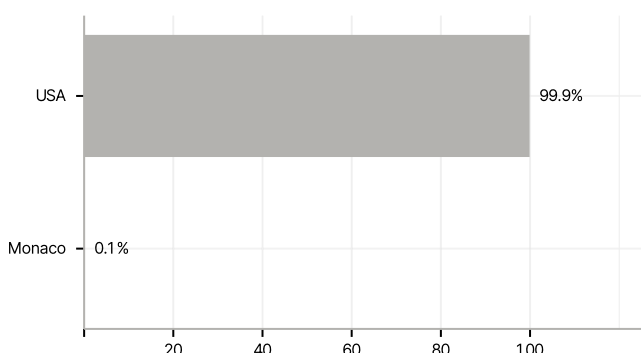
#### Anlagearten



#### Branchen



#### Länder



#### Größte Positionen

