

State Street SPDR S&P Global Dividend Aristocrats UCITS ETF (Dist / IE00B9CQXS71 / A1T8GD / SSGA Europe

Aktuell 26.05.2026¹	Region	Branche	Ausschüttungsart	Typ
38,98 USD	weltweit	ETF Aktien	ausschüttend	Alternative Investm.



Risikokennzahlen

SRI	1	2	3	4	5	6	7
-----	---	---	---	---	---	---	---

Jahresperformance

2025	+17,02%
2024	+8,22%
2023	+6,93%
2022	-6,97%
2021	+15,32%

Performanceergebnisse der Vergangenheit lassen keine Rückschlüsse auf die künftige Entwicklung zu.

Stammdaten		Konditionen		Sonstige Kennzahlen	
Fondart	Einzelfond	Ausgabeaufschlag	0,00%	Mindestveranlagung	EUR 1,00
Kategorie	ETF	Managementgebühr	0,45%	Sparplan	Ja
Fondsunterkategorie	ETF Aktien	Depotgebühr	-	UCITS / OGAW	Ja
Ursprungsland	Irland	Tilgungsgebühr	0,00%	Gewinnbeteiligung	0,00%
Tranchenvolumen	(26.05.2026) USD 1,58 Mrd.	Sonstige lfd. Kosten (19.02.2026)	0,45%	Umschichtgebühr	-
Gesamt-Fondsvolumen	(26.05.2026) USD 1,58 Mrd.	Transaktionskosten	0,06%	Fondsgesellschaft	
Auflagedatum	14.05.2013	Ausschüttungen		SSGA Europe	
KESSt-Meldefonds	Ja	06.05.2026	0.36 USD	78 Sir John Rogersons Quay, D02 HD32, Dublin	
Beginn des Geschäftsjahres	01.04.	02.02.2026	0.27 USD	Irland	
Nachhaltigkeitsfondsart	-	03.11.2025	0.36 USD	https://www.ssga.com	
Fondsmanager	State Street Global Advisors	04.08.2025	0.52 USD		
	Europe Limited	02.05.2025	0.37 USD		
Thema	Dividende				

Performance	1M	6M	YTD	1J	2J	3J	5J	seit Beginn
Performance	+1,34%	+8,68%	+7,80%	+20,12%	+34,74%	+55,40%	+34,53%	+114,82%
Performance p.a.	-	-	-	+20,12%	+16,10%	+15,81%	+6,11%	+6,04%
Performance p.a. nach max. AGA	-	-	-	+20,12%	+16,08%	+15,83%	+6,11%	+6,04%
Sharpe Ratio	1,66	1,87	2,00	2,01	1,35	1,21	0,33	0,27
Volatilität	9,68%	8,58%	9,22%	8,91%	10,29%	11,27%	12,00%	13,98%
Schlechtester Monat	-	-5,81%	-5,81%	-5,81%	-6,18%	-6,69%	-9,34%	-23,96%
Bester Monat	-	+5,44%	+5,44%	+5,44%	+7,04%	+9,38%	+9,38%	+14,23%
Maximaler Verlust	-2,09%	-7,82%	-7,82%	-7,82%	-11,11%	-11,69%	-20,80%	-42,94%

Vertriebszulassung

Österreich, Deutschland, Schweiz;

1. Wichtiger Hinweis zum Aktualisierungsstand: Das angegebene Datum bezieht sich ausschließlich auf die Berechnung des NAV.

RISIKOHINWEISE: Die Informationen auf dieser Seite dienen ausschließlich zu Informationszwecken und sollten weder als Verkaufsangebot noch als Aufforderung zum Kauf des Wertpapiers oder einer Empfehlung zugunsten des Wertpapiers verstanden werden. Die baha GmbH und die BAWAG P.S.K. Bank für Arbeit und Wirtschaft und Österreichische Postsparkasse Aktiengesellschaft übernehmen trotz sorgfältigster Recherche keinerlei Haftung für die Richtigkeit der angegebenen Daten.
Factsheet erstellt von: www.baha.com am 27.05.2026 20:47

State Street SPDR S&P Global Dividend Aristocrats UCITS ETF (Dist / IE00B9CQXS71 / A1T8GD / SSGA Europe

Investmentstrategie

Der Fonds investiert in erster Linie in Wertpapiere des Index. Zu diesen Wertpapieren gehören hoch rentierliche Aktien aus Industrie- und Schwellenländern weltweit. Die Wertpapiere müssen bestimmten Anforderungen an Streuung, Stabilität und Handel genügen und werden anschließend nach der Höhe ihrer Dividenden gewichtet. Obwohl der Index in der Regel gut gestreut ist, muss der Fonds zwecks genauer Nachbildung des Index von den erhöhten Diversifizierungslimits Gebrauch machen, die nach den OGAW-Vorschriften zur Verfügung stehen und die erlauben, Positionen in einzelnen Indexkomponenten, die von ein und demselben Emittenten emittiert wurden, in einer Höhe von bis zu 20% des Nettoinventarwerts des Fonds zu halten. Der Fonds beabsichtigt, alle Wertpapiere des Index in ungefähr den gleichen Gewichtungen wie in diesem Index zu halten. Der Fonds wird eine Nachbildungsstrategie anwenden, um den Index so genau wie möglich abzubilden. In begrenzten Fällen kann der Fonds auch nicht im Index enthaltene Wertpapiere kaufen. Der Fonds kann Finanzderivate (d. h. Finanzinstrumente, deren Preise von einem oder mehreren Basiswerten abhängig sind) zu Zwecken des effizienten Portfoliomanagements einsetzen.

Fondsspezifische Informationen

Im Rahmen der Anlagestrategie kann in wesentlichem Umfang in Derivate investiert werden. Die Fondsbestimmungen des State Street SPDR S&P Global Dividend Aristocrats UCITS ETF (Dist) wurden durch die FMA bewilligt. Der State Street SPDR S&P Global Dividend Aristocrats UCITS ETF (Dist) kann mehr als 35 % des Fondsvermögens in Wertpapiere/Geldmarktinstrumente folgender Emittenten investieren: die von einem Mitgliedsstaat oder seinen Gebietskörperschaften oder einem Nicht-Mitgliedsstaat oder einer internationalen Körperschaft öffentlichen Rechts, der ein oder mehrere Mitgliedstaaten als Mitglieder angehören, begeben oder garantiert sind. Die einzelnen Emittenten müssen im Prospekt angegeben sein und können der folgenden Liste entnommen werden: OECD-Staaten (sofern die Emissionen mit Investment Grade eingestuft sind), die Regierungen von Brasilien oder Indien (sofern die jeweiligen Emissionen mit Investment Grade eingestuft sind), die Regierung der Volksrepublik China (sofern die jeweiligen Emissionen mit Investment Grade eingestuft sind), Europäische Investitionsbank, Europäische Bank für Wiederaufbau und Entwicklung, International Finance Corporation, Internationaler Währungsfonds, Euratom, Asiatische Entwicklungsbank, Europäische Zentralbank, Europarat, Eurofima, Afrikanische Entwicklungsbank, Internationale Bank für Wiederaufbau und Entwicklung (die Weltbank), Interamerikanische Entwicklungsbank, Europäische Union, Federal National Mortgage Association (Fannie Mae), Federal Home Loan Mortgage Corporation (Freddie Mac), Government National Mortgage Association (Ginnie Mae), Student Loan Marketing Association (Sallie Mae), Federal Home Loan Bank, Federal Farm Credit Bank, Tennessee Valley Authority, die Regierung von Singapur, Straight-A Funding LLC.

Investmentziel

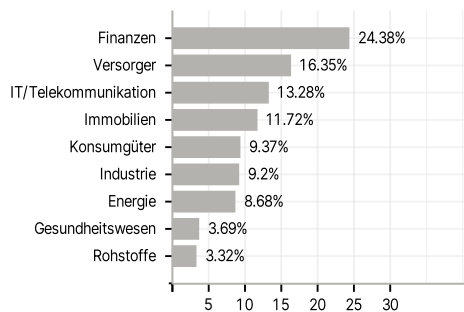
Das Ziel des Fonds ist die Nachbildung der Performance von weltweiten Aktien mit hoher Dividendenrendite. Der Fonds versucht, die Wertentwicklung des S&P Global Dividend Aristocrats Quality Income Index (der "Index") möglichst genau abzubilden.

Veranlagungsstruktur

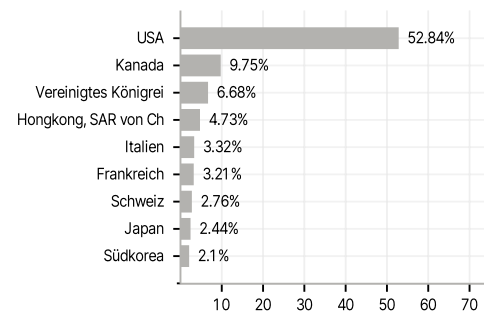
Anlagearten



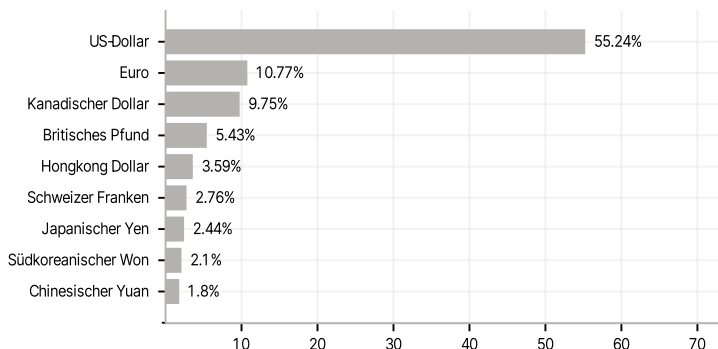
Branchen



Länder



Währungen



Größte Positionen

