

Amundi Global Equity Quality Income UCITS ETF Dist / LU0832436512 / LYXOPP / Amundi Luxembourg

Aktuell 05.06.2026¹	Region	Branche	Ausschüttungsart	Typ
155,71 EUR	weltweit	ETF Aktien	ausschüttend	Alternative Investm.



Risikokennzahlen

SRI	1	2	3	4	5	6	7
-----	---	---	---	---	---	---	---

Jahresperformance

2025	+8,70%
2024	+16,10%
2023	+5,60%
2022	+1,88%
2021	+19,63%

Performanceergebnisse der Vergangenheit lassen keine Rückschlüsse auf die künftige Entwicklung zu.

Stammdaten		Konditionen		Sonstige Kennzahlen	
Fondart	Einzelfond	Ausgabeaufschlag	0,00%	Mindestveranlagung	EUR 1.500,00
Kategorie	ETF	Managementgebühr	0,35%	Sparplan	Ja
Fondsunterkategorie	ETF Aktien	Depotgebühr	-	UCITS / OGAW	Ja
Ursprungsland	Luxemburg	Tilgungsgebühr	0,00%	Gewinnbeteiligung	0,00%
Tranchenvolumen	(05.06.2026) EUR 119,30 Mio.	Sonstige lfd. Kosten (05.05.2026)	0,45%	Umschichtgebühr	0,00%
Gesamt-Fondsvolumen	(04.06.2026) EUR 213,45 Mio.	Transaktionskosten	0,00%	Fondsgesellschaft	
Auflagedatum	25.09.2012	Ausschüttungen		Amundi Luxembourg	
KESSt-Meldefonds	Ja	09.12.2025	4.82 EUR	5 allée Scheffer, L-2520, Luxembourg	
Beginn des Geschäftsjahres	01.10.	10.12.2024	5.59 EUR	Luxemburg	
Nachhaltigkeitsfondsart	-	12.12.2023	5.50 EUR	https://www.amundi.lu	
Fondsmanager	-	07.12.2022	1.94 EUR		
Thema	-	06.07.2022	4.10 EUR		

Performance	1M	6M	YTD	1J	2J	3J	5J	seit Beginn
Performance	+1,03%	+10,01%	+9,88%	+14,69%	+29,34%	+42,08%	+58,66%	+164,27%
Performance p.a.	-	-	-	+14,69%	+13,73%	+12,41%	+9,68%	+7,35%
Performance p.a. nach max. AGA	-	-	-	+14,69%	+13,73%	+12,42%	+9,67%	+7,34%
Sharpe Ratio	1,22	2,15	2,43	1,64	1,32	1,21	0,84	0,45
Volatilität	8,60%	8,73%	9,19%	7,55%	8,61%	8,36%	8,78%	11,19%
Schlechtester Monat	-	-2,85%	-2,85%	-3,03%	-3,21%	-3,21%	-9,03%	-14,04%
Bester Monat	-	+8,26%	+8,26%	+8,26%	+8,26%	+8,26%	+8,26%	+10,47%
Maximaler Verlust	-2,59%	-5,23%	-5,23%	-5,23%	-9,27%	-9,27%	-13,37%	-33,79%

Vertriebszulassung

Österreich, Deutschland, Schweiz;

1. Wichtiger Hinweis zum Aktualisierungsstand: Das angegebene Datum bezieht sich ausschließlich auf die Berechnung des NAV.

RISIKOHINWEISE: Die Informationen auf dieser Seite dienen ausschließlich zu Informationszwecken und sollten weder als Verkaufsangebot noch als Aufforderung zum Kauf des Wertpapiers oder einer Empfehlung zugunsten des Wertpapiers verstanden werden. Die baha GmbH und die BAWAG P.S.K. Bank für Arbeit und Wirtschaft und Österreichische Postsparkasse Aktiengesellschaft übernehmen trotz sorgfältigster Recherche keinerlei Haftung für die Richtigkeit der angegebenen Daten.
Factsheet erstellt von: www.baha.com am 08.06.2026 20:41

Amundi Global Equity Quality Income UCITS ETF Dist / LU0832436512 / LYXOPP / Amundi Luxembourg

Investmentstrategie

Das voraussichtliche Niveau des Tracking Error unter normalen Marktbedingungen ist im Prospekt angegeben. Weitere Informationen über den BenchmarkIndex finden Sie auf www.solactive.com. Der Benchmark-Index ist ein Netto-Gesamtertragsindex. Ein Netto-Gesamtertragsindex berechnet die Performance der Indexbestandteile auf der Grundlage, dass alle Dividenden oder Ausschüttungen nach Einbehaltung der Quellensteuer in den Indexrenditen enthalten sind. Der Fonds strebt an, sein Ziel durch indirekte Replikation zu erreichen, indem er einen außerbörslichen Swap-Vertrag (Finanzderivate, die ADI) abschließt. Ferner kann der Fonds in ein diversifiziertes Portfolio internationaler Aktien investieren, deren Performance über die ADI gegen die Performance des Referenzindex ausgetauscht wird.

Fondsspezifische Informationen

Im Rahmen der Anlagestrategie kann in wesentlichem Umfang in Derivate investiert werden. Die Fondsbestimmungen des Amundi Global Equity Quality Income UCITS ETF Dist wurden durch die FMA bewilligt. Der Amundi Global Equity Quality Income UCITS ETF Dist kann mehr als 35 % des Fondsvermögens in Wertpapiere/Geldmarktinstrumente folgender Emittenten investieren: by (i) a Member State of the European Union, its local authorities, or a public international body of which one or more Member State(s) of the European Union are member(s), (ii) any member state of the OECD or any member country of the G-20, or (iii) Singapore or Hong Kong.

Investmentziel

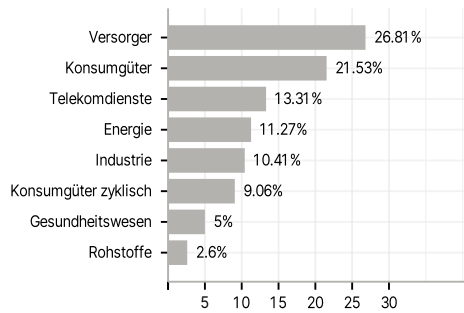
Der Fonds ist ein passiv verwalteter OGAW, der einen Index nachbildet. Das Anlageziel des Fonds besteht darin, die ungehebelte Wertentwicklung des SG Global Quality Income NTR Index (mit Wiederanlage der Nettodividenden) (der "Benchmark-Index") nachzubilden, der auf Euro (EUR) lautet und eine Auswahl hochwertiger Aktien aus einem weltweiten Anlageuniversum abbildet, die wahrscheinlich hohe Dividenden ausschütten werden, und gleichzeitig die Volatilität der Differenz zwischen der Rendite des Fonds und der Rendite des Benchmark-Index (der "Tracking Error") zu minimieren.

Veranlagungsstruktur

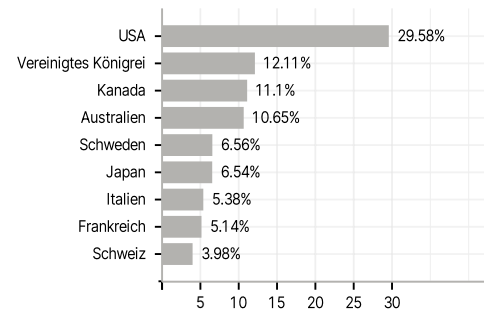
Anlagearten



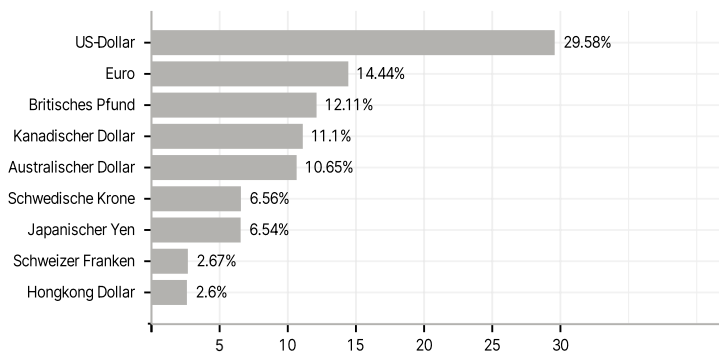
Branchen



Länder



Währungen



Größte Positionen

