

**Xtrackers DAX UCITS ETF 1C / LU0274211480 / DBX1DA / DWS Investment S.A.**

<b>Aktuell 28.05.2026<sup>1</sup></b>	<b>Region</b>	<b>Branche</b>	<b>Ausschüttungsart</b>	<b>Typ</b>
234,31 EUR	Deutschland	ETF Aktien	thesaurierend	Alternative Investm.


**Risikokennzahlen**

SRI	1	2	3	<b>4</b>	5	6	7
-----	---	---	---	----------	---	---	---

**Jahresperformance**

2025	+22,48%
2024	+18,26%
2023	+19,66%
2022	-12,84%
2021	+15,34%

Performanceergebnisse der Vergangenheit lassen keine Rückschlüsse auf die künftige Entwicklung zu.

Stammdaten		Konditionen		Sonstige Kennzahlen	
Fondart	Einzelfond	Ausgabeaufschlag	0,00%	Mindestveranlagung	EUR 1,00
Kategorie	ETF	Managementgebühr	0,01%	Sparplan	Ja
Fondsunterkategorie	ETF Aktien	Depotgebühr	-	UCITS / OGAW	Ja
Ursprungsland	Luxemburg	Tilgungsgebühr	0,00%	Gewinnbeteiligung	0,00%
Tranchenvolumen	(28.05.2026) EUR 7,03 Mrd.	Sonstige lfd. Kosten (16.02.2026)	0,09%	Umschichtgebühr	2,00%
Gesamt-Fondsvolumen	(30.04.2026) EUR 6,98 Mrd.	Transaktionskosten	0,00%	<b>Fondsgesellschaft</b>	
Auflegedatum	10.01.2007	DWS Investment S.A.			
KESSt-Meldefonds	Ja	2 Boulevard Konrad Adenauer, L-1115, Luxembourg			
Beginn des Geschäftsjahres	01.01.	Luxemburg			
Nachhaltigkeitsfondsart	-	www.dws.com			
Fondsmanager	-				
Thema	-				

Performance	1M	6M	YTD	1J	2J	3J	5J	seit Beginn
Performance	+4,23%	+4,88%	+2,09%	+3,96%	+33,18%	+55,62%	+57,76%	+256,80%
Performance p.a.	-	-	-	+3,96%	+15,40%	+15,90%	+9,54%	+6,78%
Performance p.a. nach max. AGA	-	-	-	+3,96%	+15,40%	+15,88%	+9,55%	+6,78%
Sharpe Ratio	3,26	0,44	0,15	0,11	0,79	0,91	0,44	0,22
Volatilität	19,46%	17,88%	19,40%	15,70%	16,67%	14,97%	16,64%	20,71%
Schlechtester Monat	-	-10,31%	-10,31%	-10,31%	-10,31%	-10,31%	-11,16%	-19,21%
Bester Monat	-	+7,01%	+7,01%	+7,01%	+9,15%	+9,48%	+9,48%	+16,75%
Maximaler Verlust	-3,99%	-12,33%	-12,33%	-12,33%	-16,01%	-16,01%	-26,76%	-54,86%

**Vertriebszulassung**

Österreich, Deutschland, Schweiz, Vereinigtes Königreich, Luxemburg;

1. Wichtiger Hinweis zum Aktualisierungsstand: Das angegebene Datum bezieht sich ausschließlich auf die Berechnung des NAV.

 RISIKOHINWEISE: Die Informationen auf dieser Seite dienen ausschließlich zu Informationszwecken und sollten weder als Verkaufsangebot noch als Aufforderung zum Kauf des Wertpapiers oder einer Empfehlung zugunsten des Wertpapiers verstanden werden. Die baha GmbH und die BAWAG P.S.K. Bank für Arbeit und Wirtschaft und Österreichische Postsparkasse Aktiengesellschaft übernehmen trotz sorgfältigster Recherche keinerlei Haftung für die Richtigkeit der angegebenen Daten.  
 Factsheet erstellt von: www.baha.com am 29.05.2026 23:06

## Xtrackers DAX UCITS ETF 1C / LU0274211480 / DBX1DA / DWS Investment S.A.

### Investmentstrategie

Der Index wird vierteljährlich überprüft und neu gewichtet. Bei einer solchen Überprüfung darf der Gesamtwert der frei verfügbaren Aktien eines Unternehmens 15% des Gesamtwerts der Aktien aller im Index enthaltenen Unternehmen nicht übersteigen. Ab dem 23. September 2024 gilt: Sollte ein einzelnes Unternehmen im Index innerhalb eines Quartals eine Gewichtung von 20% erreichen, wird der Index während des Quartals neu gewichtet, sodass die Gewichtung des einzelnen Unternehmens wieder 15% beträgt. Bei dem Index handelt es sich um einen Total-Return-Index auf Bruttobasis. Das bedeutet, dass bei der Ermittlung der Wertentwicklung der Aktien im Index rechnerisch unterstellt wird, dass alle Dividenden und Ausschüttungen brutto sofort wieder investiert werden.

**ANLAGEPOLITIK:** Zur Erreichung des Anlageziels wird der Fonds versuchen, den Index (vor Gebühren und Aufwendungen) durch den Erwerb aller oder einer wesentlichen Anzahl der darin enthaltenen Wertpapiere nachzubilden. Der Fonds kann Techniken und Instrumente für das Risikomanagement, zur Kostenreduzierung und zur Ergebnisverbesserung einsetzen. Diese Techniken und Instrumente können den Einsatz von Finanzkontrakten (Derivategeschäften) umfassen. Der Fonds kann in Bezug auf seine Anlagen auch besicherte Leihgeschäfte mit geeigneten Dritten eingehen, um zusätzliche Erträge zum Ausgleich der Kosten des Fonds zu erwirtschaften.

### Fondsspezifische Informationen

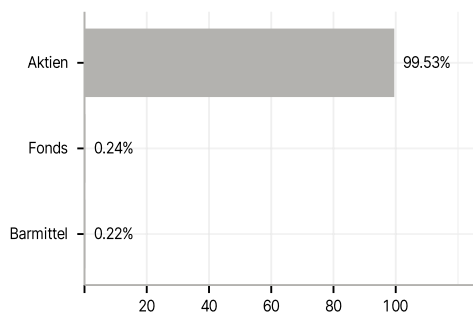
Im Rahmen der Anlagestrategie kann in wesentlichem Umfang in Derivate investiert werden. Die Fondsbestimmungen des Xtrackers DAX UCITS ETF 1C wurden durch die FMA bewilligt. Der Xtrackers DAX UCITS ETF 1C kann mehr als 35 % des Fondsvermögens in Wertpapiere/Geldmarktinstrumente folgender Emittenten investieren: EU-Mitgliedstaat oder dessen Gebietskörperschaften, von einem anderen OECD-Mitgliedstaat, von Singapur oder einem G20-Mitgliedstaat oder von internationalen Organisationen öffentlichrechtlichen Charakters, denen ein oder mehrere EU-Mitgliedstaaten angehören, begeben oder garantiert sind.

### Investmentziel

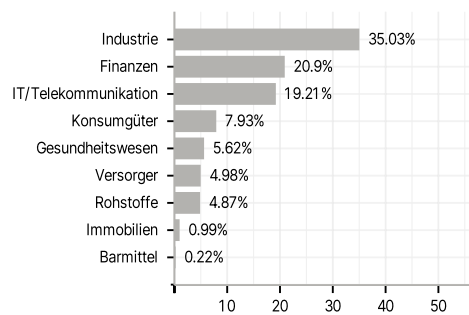
Der Fonds wird passiv verwaltet. **ANLAGEZIEL:** Das Anlageziel besteht darin, die Wertentwicklung des DAX® Index (der "Index") abzubilden, der die Wertentwicklung der Aktien von 40 der größten Unternehmen an der Frankfurter Wertpapierbörse, die die jeweiligen Auswahlkriterien erfüllen, widerspiegeln soll. **INDEXBESCHREIBUNG:** Für eine Aufnahme in den Index müssen die frei verfügbaren Aktien eines Unternehmens an der Frankfurter Wertpapierbörse notiert sein und dort fortlaufend gehandelt werden, einen Streubesitzanteil von mindestens 10% aufweisen und den erforderlichen Handelsumsatz, den sogenannten Orderbuchumsatz, während der vorangegangenen zwölf Monate erfüllt haben. Der Index ist zugunsten größerer Unternehmen gewichtet. Es werden nur in Deutschland ansässige Unternehmen einbezogen, die aber aus jeder Branche stammen können.

### Veranlagungsstruktur

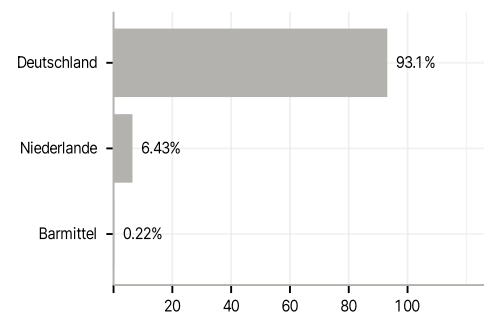
#### Anlagearten



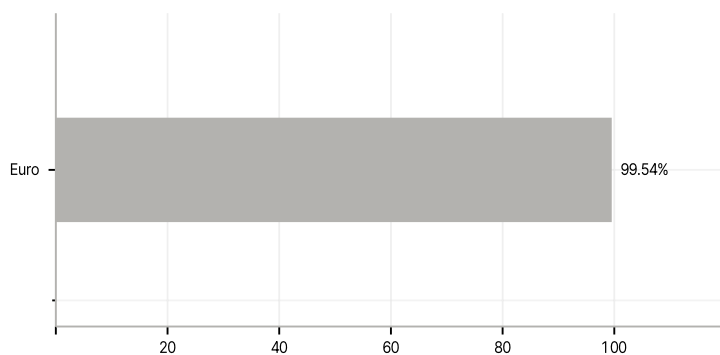
#### B Branchen



#### Länder



#### Währungen



#### Größte Positionen

