

Xtrackers DAX ESG Screened UCITS ETF 1D / LU0838782315 / DBX0NH / DWS Investment S.A.

| | | | | |
|---------------------------------------|---------------|----------------|-------------------------|----------------------|
| Aktuell 04.05.2026¹ | Region | Branche | Ausschüttungsart | Typ |
| 148,96 EUR | Deutschland | ETF Aktien | ausschüttend | Alternative Investm. |


Risikokennzahlen

| | | | | | | | |
|-----|---|---|---|----------|---|---|---|
| SRI | 1 | 2 | 3 | 4 | 5 | 6 | 7 |
|-----|---|---|---|----------|---|---|---|

Jahresperformance

| | |
|------|---------|
| 2025 | +18,93% |
| 2024 | +16,16% |
| 2023 | +19,60% |
| 2022 | -13,78% |
| 2021 | +15,33% |

Performanceergebnisse der Vergangenheit lassen keine Rückschlüsse auf die künftige Entwicklung zu.

| Stammdaten | | Konditionen | | Sonstige Kennzahlen | |
|----------------------------|------------------------------|-----------------------------------|----------|---|----------|
| Fondart | Einzelfond | Ausgabeaufschlag | 0,00% | Mindestveranlagung | EUR 1,00 |
| Kategorie | ETF | Managementgebühr | 0,01% | Sparplan | Nein |
| Fondsunterkategorie | ETF Aktien | Depotgebühr | - | UCITS / OGAW | Ja |
| Ursprungsland | Luxemburg | Tilgungsgebühr | 0,00% | Gewinnbeteiligung | 0,00% |
| Tranchenvolumen | (04.05.2026) EUR 525,38 Mio. | Sonstige lfd. Kosten (10.11.2025) | 0,09% | Umschichtgebühr | 2,00% |
| Gesamt-Fondsvolumen | (31.03.2026) EUR 527,47 Mio. | Transaktionskosten | 0,00% | Fondsgesellschaft | |
| Auflagedatum | 28.11.2012 | Ausschüttungen | | DWS Investment S.A. | |
| KESSt-Meldefonds | Ja | 20.08.2025 | 3.67 EUR | 2 Boulevard Konrad Adenauer, L-1115, Luxembourg | |
| Beginn des Geschäftsjahres | 01.01. | 21.08.2024 | 3.51 EUR | Luxemburg | |
| Nachhaltigkeitsfondsart | Ethik/Ökologie | 21.02.2024 | 0.01 EUR | www.dws.com | |
| Fondsmanager | DWS Investment GmbH | 23.08.2023 | 3.46 EUR | | |
| Thema | - | 08.02.2023 | 0.42 EUR | | |

| Performance | 1M | 6M | YTD | 1J | 2J | 3J | 5J | seit Beginn |
|--------------------------------|--------|---------|---------|---------|---------|---------|---------|-------------|
| Performance | +3,87% | +2,01% | -2,18% | +2,17% | +25,77% | +43,16% | +48,69% | +190,46% |
| Performance p.a. | - | - | - | +2,18% | +12,18% | +12,69% | +8,25% | +8,26% |
| Performance p.a. nach max. AGA | - | - | - | +2,17% | +12,15% | +12,70% | +8,26% | +8,25% |
| Sharpe Ratio | 3,10 | 0,11 | -0,47 | -0,00 | 0,62 | 0,72 | 0,37 | 0,34 |
| Volatilität | 20,92% | 16,68% | 18,21% | 14,96% | 16,05% | 14,67% | 16,56% | 18,10% |
| Schlechtester Monat | - | -10,20% | -10,20% | -10,20% | -10,20% | -10,20% | -11,03% | -16,44% |
| Bester Monat | - | +5,92% | +5,92% | +5,92% | +8,64% | +9,65% | +9,65% | +15,00% |
| Maximaler Verlust | -3,72% | -11,98% | -11,98% | -11,98% | -16,78% | -16,78% | -27,14% | -38,78% |

Vertriebszulassung

Österreich, Deutschland, Schweiz, Vereinigtes Königreich;

1. Wichtiger Hinweis zum Aktualisierungsstand: Das angegebene Datum bezieht sich ausschließlich auf die Berechnung des NAV.

 RISIKOHINWEISE: Die Informationen auf dieser Seite dienen ausschließlich zu Informationszwecken und sollten weder als Verkaufsangebot noch als Aufforderung zum Kauf des Wertpapiers oder einer Empfehlung zugunsten des Wertpapiers verstanden werden. Die baha GmbH und die BAWAG P.S.K. Bank für Arbeit und Wirtschaft und Österreichische Postsparkasse Aktiengesellschaft übernehmen trotz sorgfältigster Recherche keinerlei Haftung für die Richtigkeit der angegebenen Daten.
 Factsheet erstellt von: www.baha.com am 06.05.2026 12:13

Xtrackers DAX ESG Screened UCITS ETF 1D / LU0838782315 / DBX0NH / DWS Investment S.A.

Investmentstrategie

Zur Erreichung des Anlageziels wird der Fonds versuchen, den Index (vor Gebühren und Aufwendungen) durch den Erwerb aller oder einer wesentlichen Anzahl der darin enthaltenen Wertpapiere nachzubilden. Der Fonds kann Techniken und Instrumente für das Risikomanagement, zur Kostenreduzierung und zur Ergebnisverbesserung einsetzen. Diese Techniken und Instrumente können den Einsatz von Finanzkontrakten (Derivategeschäften) umfassen. Der Fonds kann in Bezug auf seine Anlagen auch besicherte Leihgeschäfte mit geeigneten Dritten eingehen, die bestimmten ESG-Kriterien unterliegen, um zusätzliche Erträge zum Ausgleich der Kosten des Fonds zu erwirtschaften.

Fondsspezifische Informationen

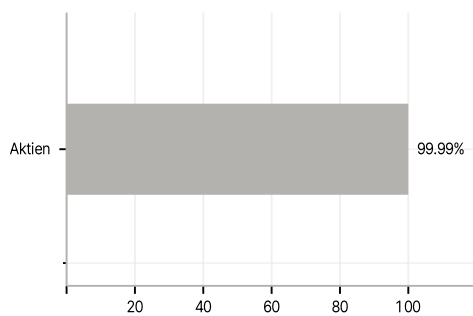
Im Rahmen der Anlagestrategie kann in wesentlichem Umfang in Derivate investiert werden. Die Fondsbestimmungen des Xtrackers DAX ESG Screened UCITS ETF 1D wurden durch die FMA bewilligt. Der Xtrackers DAX ESG Screened UCITS ETF 1D kann mehr als 35 % des Fondsvermögens in Wertpapiere/ Geldmarktinstrumente folgender Emittenten investieren: die von einem EU-Mitgliedstaat oder dessen Gebietskörperschaften, von einem anderen OECD-Mitgliedstaat, von Singapur oder einem G20-Mitgliedstaat oder von internationalen Organisationen öffentlich-rechtlichen Charakters, denen ein oder mehrere EU-Mitgliedstaaten angehören, begeben oder garantiert sind..

Investmentziel

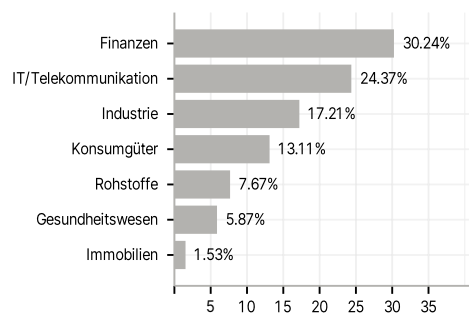
Der Fonds wird passiv verwaltet. Der Fonds bewirbt ökologische und soziale Merkmale und unterliegt den Offenlegungspflichten eines Finanzprodukts gemäß Artikel 8 Absatz 1 der Verordnung (EU) 2019/2088 über nachhaltigkeitsbezogene Offenlegungspflichten im Finanzdienstleistungssektor. Das Anlageziel besteht darin, die Wertentwicklung des DAX ESG Screened Index (der "Index") zu widerspiegeln. Der Index basiert auf dem DAX® Index (der "Mutterindex"), der die Wertentwicklung der Aktien von an der Frankfurter Wertpapierbörse gehandelten Unternehmen mit großer Marktkapitalisierung widerspiegeln soll.

Veranlagungsstruktur

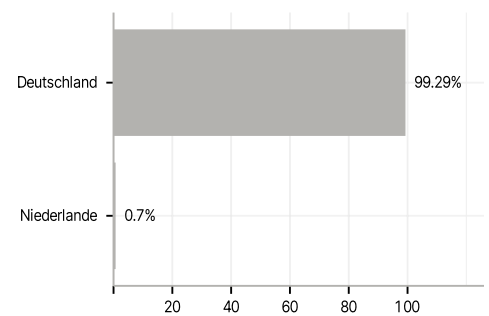
Anlagearten



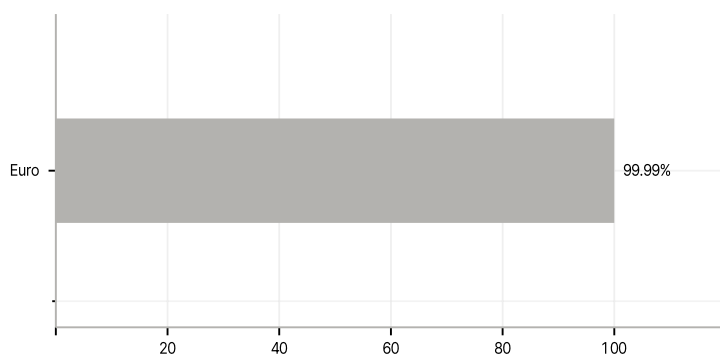
Branchen



Länder



Währungen



Größte Positionen

