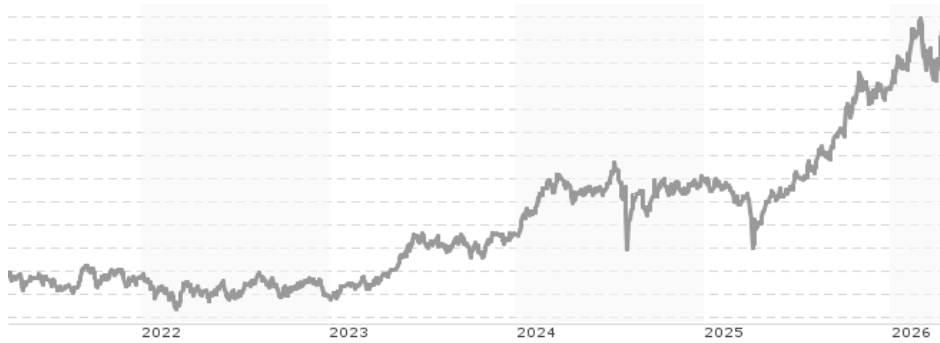


**iShares Nikkei 225 UCITS ETF JPY (Accumulating) / IE00B52MJD48 / A0YEDQ / BlackRock AM (IE)**

<b>Aktuell 15.04.2026<sup>1</sup></b>	<b>Region</b>	<b>Branche</b>	<b>Ausschüttungsart</b>	<b>Typ</b>
59407,39 JPY	Japan	ETF Aktien	thesaurierend	Alternative Investm.



<b>Risikokennzahlen</b>	
SRI	1 2 3 4 <b>5</b> 6 7
<b>Jahresperformance</b>	
2025	+27,73%
2024	+20,43%
2023	+30,01%
2022	-8,05%
2021	+5,91%

Performanceergebnisse der Vergangenheit lassen keine Rückschlüsse auf die künftige Entwicklung zu.

<b>Stammdaten</b>		<b>Konditionen</b>		<b>Sonstige Kennzahlen</b>	
Fondart	Einzelfond	Ausgabeaufschlag	0,00%	Mindestveranlagung	EUR 1,00
Kategorie	ETF	Managementgebühr	0,00%	Sparplan	Nein
Fondsunterkategorie	ETF Aktien	Depotgebühr	-	UCITS / OGAW	Ja
Ursprungsland	Irland	Tilgungsgebühr	0,00%	Gewinnbeteiligung	0,00%
Tranchenvolumen (15.04.2026)	JPY 118,74 Mrd.	Sonstige lfd. Kosten (14.01.2026)	0,48%	Umschichtgebühr	-
Gesamt-Fondsvolumen (15.04.2026)	JPY 118,74 Mrd.	Transaktionskosten	0,01%	<b>Fondsgesellschaft</b>	
Auflegedatum	26.01.2010	BlackRock AM (IE)			
KESSt-Meldefonds	Ja	Glencar House, 20 Merrion Road, Dublin 4, D04 T9F3, Dublin			
Beginn des Geschäftsjahres	01.08.	Irland			
Nachhaltigkeitsfondsart	-	<a href="https://www.blackrock.com">https://www.blackrock.com</a>			
Fondsmanager	BlackRock Asset Management Ireland Limited				
Thema	-				

Performance	1M	6M	YTD	1J	2J	3J	5J	seit Beginn
Performance	+8,75%	+22,58%	+16,08%	+71,46%	+51,57%	+110,89%	+108,36%	+582,84%
Performance p.a.	-	-	-	+71,46%	+23,11%	+28,27%	+15,80%	+12,57%
Performance p.a. nach max. AGA	-	-	-	+71,46%	+23,11%	+28,24%	+15,81%	+12,56%
Sharpe Ratio	4,67	1,77	2,30	3,10	0,80	1,12	0,63	0,50
Volatilität	37,51%	27,27%	30,53%	22,35%	26,21%	23,32%	21,40%	20,74%
Schlechtester Monat	-	-12,75%	-12,75%	-12,75%	-12,75%	-12,75%	-12,75%	-12,75%
Bester Monat	-	+16,62%	+13,82%	+16,62%	+16,62%	+16,62%	+16,62%	+16,62%
Maximaler Verlust	-7,03%	-12,75%	-12,75%	-12,75%	-25,53%	-25,53%	-25,53%	-31,26%

**Vertriebszulassung**

Österreich, Deutschland, Schweiz, Vereinigtes Königreich;

1. Wichtiger Hinweis zum Aktualisierungsstand: Das angegebene Datum bezieht sich ausschließlich auf die Berechnung des NAV.

RISIKOHINWEISE: Die Informationen auf dieser Seite dienen ausschließlich zu Informationszwecken und sollten weder als Verkaufsangebot noch als Aufforderung zum Kauf des Wertpapiers oder einer Empfehlung zugunsten des Wertpapiers verstanden werden. Die baha GmbH und die BAWAG P.S.K. Bank für Arbeit und Wirtschaft und Österreichische Postsparkasse Aktiengesellschaft übernehmen trotz sorgfältigster Recherche keinerlei Haftung für die Richtigkeit der angegebenen Daten.  
 Factsheet erstellt von: [www.baha.com](http://www.baha.com) am 16.04.2026 17:54

## iShares Nikkei 225 UCITS ETF JPY (Accumulating) / IE00B52MJD48 / A0YEDQ / BlackRock AM (IE)

### Investmentstrategie

Der Index misst die Wertentwicklung von 225 Unternehmen, die im ersten Handelssegment an der Tokioter Börse notiert sind, gemäß Preis- und Liquiditätsscreening und Sektorvertretung. Der Index ist preisgewichtet, was bedeutet, dass seine Gewichtung der Indexwerte nur von Änderungen des Preises der Indexwerte beeinflusst wird. Liquide Wertpapiere bedeutet, dass die Wertpapiere unter normalen Marktbedingungen leicht am Markt gekauft oder verkauft werden können. Der Fonds beabsichtigt, den Index nachzubilden, indem er die Aktienwerte, aus denen sich der Index zusammensetzt, in ähnlichen Anteilen wie der Index hält. Der Fonds kann auch kurzfristige besicherte Ausleihungen seiner Anlagen an bestimmte berechnete Dritte vornehmen, um zusätzliche Erträge zu erzielen und die Kosten des Fonds auszugleichen.

### Fondsspezifische Informationen

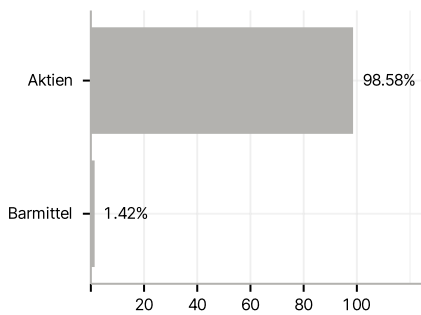
Im Rahmen der Anlagestrategie kann in wesentlichem Umfang in Derivate investiert werden. Die Fondsbestimmungen des iShares Nikkei 225 UCITS ETF JPY (Accumulating) wurden durch die FMA bewilligt. Der iShares Nikkei 225 UCITS ETF JPY (Accumulating) kann mehr als 35 % des Fondsvermögens in Wertpapiere/ Geldmarktinstrumente folgender Emittenten investieren: die von einem Mitgliedstaat, dessen Gebietskörperschaften, einem Nicht- Mitgliedstaat oder einer internationalen Körperschaft öffentlichen Rechts, der ein oder mehrere Mitgliedstaaten als Mitglieder angehören, begeben oder garantiert sind. Die einzelnen Emittenten sind der folgenden Auflistung zu entnehmen: Regierungen von OECD-Ländern (vorausgesetzt, es handelt es sich um erstklassige Emissionen mit Investment-Grade-Rating), Regierung von Brasilien (vorausgesetzt, es handelt es sich um erstklassige Emissionen mit Investment- Grade-Rating), Regierung der Volksrepublik China, Regierung von Indien (vorausgesetzt, es handelt es sich um erstklassige Emissionen mit Investment-Grade-Rating), Regierung von Singapur, Europäische Investitionsbank, Europäische Bank für Wiederaufbau und Entwicklung, International Finance Corporation, Internationaler Währungsfonds, Euratom, Asiatische Entwicklungsbank, Europäische Zentralbank, Europarat, Eurofima, Afrikanische Entwicklungsbank, Internationale Bank für Wiederaufbau und Entwicklung (die Weltbank), Interamerikanische Entwicklungsbank, Europäische Union, Federal National Mortgage Association (Fannie Mae), Federal Home Loan Mortgage Corporation (Freddie Mac), Government National Mortgage Association (Ginnie Mae), Student Loan Marketing Association (Sallie Mae), Federal Home Loan Bank, Federal Farm Credit Bank, Tennessee Valley Authority und Straight-A Funding LLC..

### Investmentziel

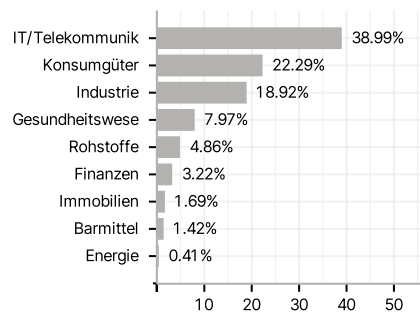
Die Anteilklasse ist eine Anteilklasse eines Fonds, der durch eine Kombination aus Kapitalwachstum und Erträgen auf das Fondsvermögen die Erzielung einer Rendite aus Ihrer Anlage anstrebt, welche die Rendite des Nikkei 225 Index, des Referenzindex des Fonds (Index), widerspiegelt. Die Anteilklasse wird über den Fonds passiv verwaltet und strebt an, soweit dies möglich und machbar ist, in Eigenkapitalinstrumente (z. B. Aktien) zu investieren, aus denen sich der Index zusammensetzt.

### Veranlagungsstruktur

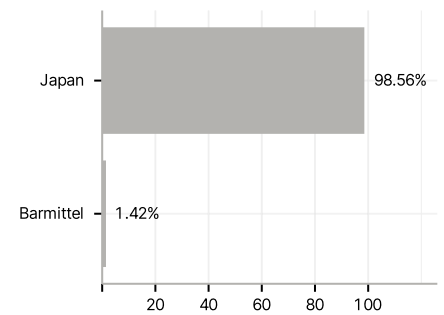
#### Anlagearten



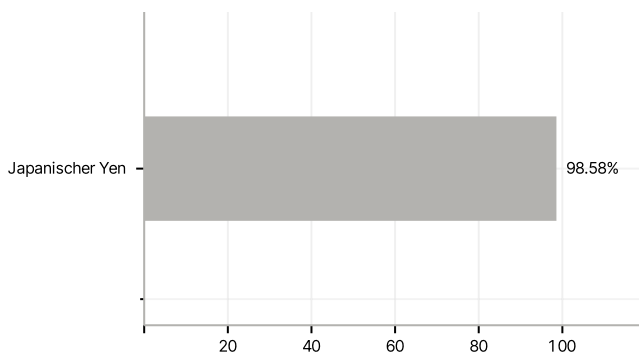
#### Branchen



#### Länder



#### Währungen



#### Größte Positionen

