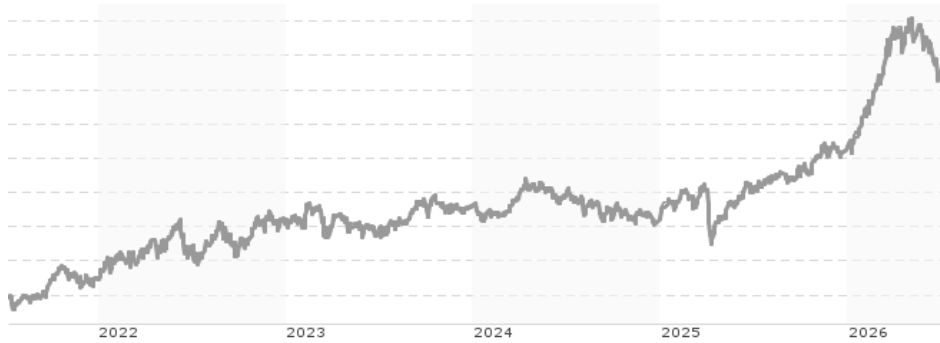


## Invesco STOXX Europe 600 Optimised Oil & Gas UCITS ETF Acc / IE00B5MTWH09 / A0RPSB / Invesco IM

<b>Aktuell 08.07.2026<sup>1</sup></b>	<b>Region</b>	<b>Branche</b>	<b>Ausschüttungsart</b>	<b>Typ</b>
400,71 EUR	Europa	ETF Aktien	thesaurierend	Alternative Investm.



### Risikokennzahlen

SRI	1	2	3	4	<b>5</b>	6	7
-----	---	---	---	---	----------	---	---

### Jahresperformance

2025	+27,77%
2024	-3,94%
2023	+6,41%
2022	+29,96%
2021	+20,95%

Performanceergebnisse der Vergangenheit lassen keine Rückschlüsse auf die künftige Entwicklung zu.

Stammdaten		Konditionen		Sonstige Kennzahlen	
Fondart	Einzelfond	Ausgabeaufschlag	0,00%	Mindestveranlagung	EUR 1,00
Kategorie	ETF	Managementgebühr	0,20%	Sparplan	Nein
Fondsunterkategorie	ETF Aktien	Depotgebühr	-	UCITS / OGAW	Ja
Ursprungsland	Irland	Tilgungsgebühr	0,00%	Gewinnbeteiligung	0,00%
Tranchenvolumen	(08.07.2026) EUR 17,56 Mio.	Sonstige lfd. Kosten (26.06.2026)	0,20%	Umschichtgebühr	3,00%
Gesamt-Fondsvolumen	(08.07.2026) EUR 17,56 Mio.	Transaktionskosten	0,00%	<b>Fondsgesellschaft</b>	
Auflagedatum	07.07.2009	Invesco IM			
KESSt-Meldefonds	Ja	2 Cumberland Place, Fenian Street, D02 H0V5, Dublin			
Beginn des Geschäftsjahres	01.12.	Irland			
Nachhaltigkeitsfondsart	-	<a href="https://www.invescomanagementcompany.ie">https://www.invescomanagementcompany.ie</a>			
Fondsmanager	Invesco Investment Management Limited				
Thema	-				

Performance	1M	6M	YTD	1J	2J	3J	5J	seit Beginn
Performance	-5,63%	+27,81%	+25,95%	+43,69%	+46,95%	+72,73%	+136,83%	+272,33%
Performance p.a.	-	-	-	+43,69%	+21,22%	+20,00%	+18,81%	+8,03%
Performance p.a. nach max. AGA	-	-	-	+43,69%	+21,22%	+19,98%	+18,82%	+8,03%
Sharpe Ratio	-2,29	2,86	2,52	2,26	0,98	0,99	0,78	0,25
Volatilität	23,07%	21,56%	21,37%	18,34%	19,29%	17,94%	21,30%	22,74%
Schlechtester Monat	-	-6,64%	-6,64%	-6,64%	-10,74%	-10,74%	-10,88%	-16,41%
Bester Monat	-	+14,29%	+14,29%	+14,29%	+14,29%	+14,29%	+14,29%	+28,96%
Maximaler Verlust	-9,29%	-13,75%	-13,75%	-13,75%	-21,02%	-22,22%	-22,22%	-56,99%

### Vertriebszulassung

Österreich, Deutschland, Schweiz, Vereinigtes Königreich;

1. Wichtiger Hinweis zum Aktualisierungsstand: Das angegebene Datum bezieht sich ausschließlich auf die Berechnung des NAV.

RISIKOHINWEISE: Die Informationen auf dieser Seite dienen ausschließlich zu Informationszwecken und sollten weder als Verkaufsangebot noch als Aufforderung zum Kauf des Wertpapiers oder einer Empfehlung zugunsten des Wertpapiers verstanden werden. Die baha GmbH und die BAWAG P.S.K. Bank für Arbeit und Wirtschaft und Österreichische Postsparkasse Aktiengesellschaft übernehmen trotz sorgfältigster Recherche keinerlei Haftung für die Richtigkeit der angegebenen Daten.  
Factsheet erstellt von: www.baha.com am 09.07.2026 16:23

## Invesco STOXX Europe 600 Optimised Oil & Gas UCITS ETF Acc / IE00B5MTWH09 / A0RPSB / Invesco IM

### Investmentstrategie

Der Fonds ist ein passiv verwalteter börsengehandelter Fonds. Um sein Ziel zu erreichen, setzt der Fonds Unfunded Swaps ein ("Swaps"). Diese Swaps sind eine Vereinbarung zwischen dem Fonds und einer genehmigten Gegenpartei, einen Strom an Kapitalflüssen gegen einen anderen Strom auszutauschen, erfordern jedoch nicht, dass der Fonds eine Sicherheit stellt, da der Fonds bereits in einen Aktienkorb und auf Aktien bezogene Wertpapiere (d. h. Aktien) investiert hat. Bitte beachten Sie, dass der Fonds auch nicht im Index enthaltene Wertpapiere kaufen kann. Die Wertentwicklung des Index geht im Austausch gegen die Wertentwicklung der vom Fonds gehaltenen Aktien und aktienbezogenen Wertpapiere von der Gegenpartei auf den Fonds über.

### Fondsspezifische Informationen

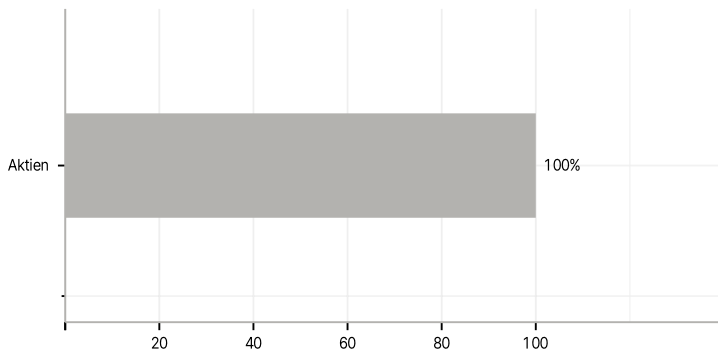
Im Rahmen der Anlagestrategie kann in wesentlichem Umfang in Derivate investiert werden. Die Fondsbestimmungen des Invesco STOXX Europe 600 Optimised Oil & Gas UCITS ETF Acc wurden durch die FMA bewilligt. Der Invesco STOXX Europe 600 Optimised Oil & Gas UCITS ETF Acc kann mehr als 35 % des Fondsvermögens in Wertpapiere/Geldmarktinstrumente folgender Emittenten investieren: die von einem Mitgliedstaat oder seinen Gebietskörperschaften oder einem Nicht-Mitgliedstaat oder einer internationalen Körperschaft öffentlichen Rechts, der ein oder mehrere Mitgliedstaaten als Mitglieder angehören, begeben oder garantiert sind Die einzelnen Emittenten können der folgenden Liste entnommen werden: OECD-Staaten (sofern die Emissionen als mit Investment Grade eingestuft sind), die Regierung der Volksrepublik China, die Regierung von Brasilien (sofern die Emissionen als mit Investment Grade eingestuft sind), die Regierung von Indien (sofern die Emissionen als mit Investment Grade eingestuft sind), die Regierung von Singapur, Europäische Investitionsbank, Europäische Bank für Wiederaufbau und Entwicklung, International Finance Corporation, Internationaler Währungsfonds, Euratom, Asiatische Entwicklungsbank, Europäische Zentralbank, Europarat, Eurofima, Afrikanische Entwicklungsbank, Internationale Bank für Wiederaufbau und Entwicklung (die "Weltbank"), die Inter American Development Bank, Europäische Union, Federal National Mortgage Association ("Fannie Mae"), Federal Home Loan Mortgage Corporation ("Freddie Mac"), Government National Mortgage Association ("Ginnie Mae"), Student Loan Marketing Association ("Sallie Mae"), Federal Home Loan Bank, Federal Farm Credit Bank, Tennessee Valley Authority, Straight-A Funding LLC, Export-Import Bank.

### Investmentziel

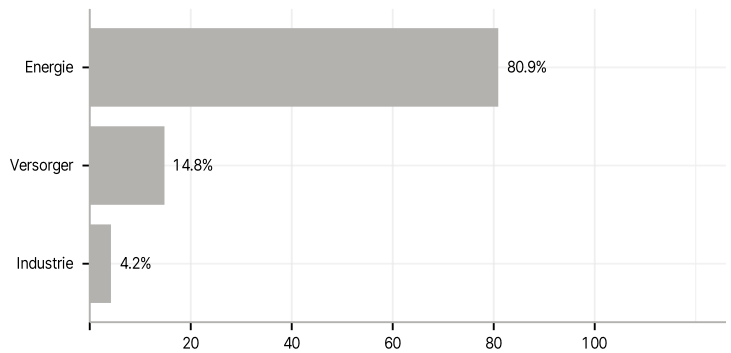
Das Ziel des Fonds ist das Erreichen der Total-Return-Nettoperformance des STOXX Europe 600 Optimised Oil & Gas Index (der "Index"), abzüglich Gebühren, Kosten und Transaktionskosten.

### Veranlagungsstruktur

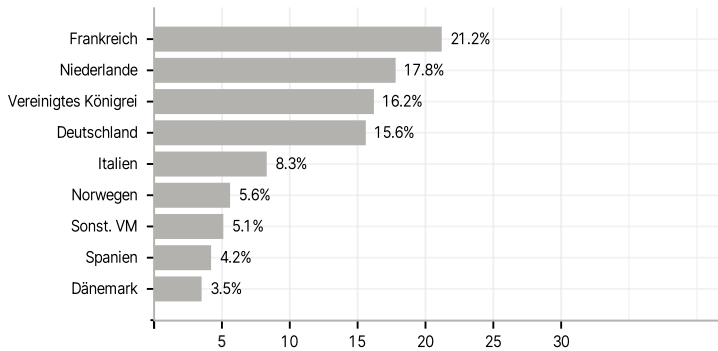
#### Anlagearten



#### Branchen



#### Länder



#### Größte Positionen

