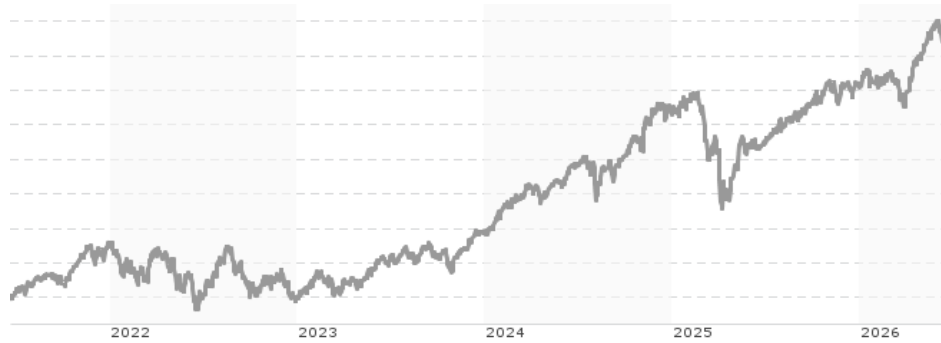


Amundi MSCI World Ex EMU UCITS ETF Acc / FR0010756114 / AORPV6 / Amundi AM (FR)

Aktuell 18.06.2026¹	Region	Branche	Ausschüttungsart	Typ
716,54 EUR	weltweit	ETF Aktien	thesaurierend	Alternative Investm.



Risikokennzahlen

SRI	1	2	3	4	5	6	7
-----	---	---	---	---	---	---	---

Jahresperformance

2025	+5,22%
2024	+28,10%
2023	+19,48%
2022	-12,99%
2021	+31,77%

Performanceergebnisse der Vergangenheit lassen keine Rückschlüsse auf die künftige Entwicklung zu.

Stammdaten		Konditionen		Sonstige Kennzahlen	
Fondart	Einzelfond	Ausgabeaufschlag	0,00%	Mindestveranlagung	EUR 1,00
Kategorie	ETF	Managementgebühr	0,35%	Sparplan	Ja
Fondsunterkategorie	ETF Aktien	Depotgebühr	-	UCITS / OGAW	Ja
Ursprungsland	Frankreich	Tilgungsgebühr	0,00%	Gewinnbeteiligung	0,00%
Tranchenvolumen	(18.06.2026) EUR 940,31 Mio.	Sonstige lfd. Kosten (05.05.2026)	0,35%	Umschichtgebühr	-
Gesamt-Fondsvolumen	(18.06.2026) EUR 940,31 Mio.	Transaktionskosten	0,00%	Fondsgesellschaft	
Auflegedatum	16.06.2009	Amundi AM (FR)			
KESSt-Meldefonds	Ja	91/93 boulevard Pasteur, 75015, Paris			
Beginn des Geschäftsjahres	01.07.	Frankreich			
Nachhaltigkeitsfondsart	-	www.amundi.fr/			
Fondsmanager	Hamid Drali Prince Akesse				
	Hamid Drali, Prince Akesse, Sébastien Foy				
Thema	-				

Performance	1M	6M	YTD	1J	2J	3J	5J	seit Beginn
Performance	+3,09%	+13,34%	+12,25%	+25,70%	+30,65%	+61,98%	+81,89%	+766,22%
Performance p.a.	-	-	-	+25,70%	+14,30%	+17,44%	+12,70%	+13,53%
Performance p.a. nach max. AGA	-	-	-	+25,70%	+14,30%	+17,44%	+12,71%	+13,52%
Sharpe Ratio	3,21	2,31	2,23	2,18	0,81	1,14	0,71	0,75
Volatilität	12,67%	11,34%	11,61%	10,66%	14,65%	13,23%	14,41%	14,74%
Schlechtester Monat	-	-3,63%	-3,63%	-3,63%	-8,46%	-8,46%	-8,46%	-12,70%
Bester Monat	-	+7,76%	+7,76%	+7,76%	+8,15%	+8,15%	+10,97%	+11,59%
Maximaler Verlust	-3,40%	-6,54%	-6,54%	-6,54%	-21,04%	-21,04%	-21,04%	-33,57%

Vertriebszulassung

Österreich, Deutschland, Schweiz;

1. Wichtiger Hinweis zum Aktualisierungsstand: Das angegebene Datum bezieht sich ausschließlich auf die Berechnung des NAV.

RISIKOHINWEISE: Die Informationen auf dieser Seite dienen ausschließlich zu Informationszwecken und sollten weder als Verkaufsangebot noch als Aufforderung zum Kauf des Wertpapiers oder einer Empfehlung zugunsten des Wertpapiers verstanden werden. Die baha GmbH und die BAWAG P.S.K. Bank für Arbeit und Wirtschaft und Österreichische Postsparkasse Aktiengesellschaft übernehmen trotz sorgfältigster Recherche keinerlei Haftung für die Richtigkeit der angegebenen Daten.
Factsheet erstellt von: www.baha.com am 20.06.2026 19:55

Amundi MSCI World Ex EMU UCITS ETF Acc / FR0010756114 / AORPV6 / Amundi AM (FR)

Investmentstrategie

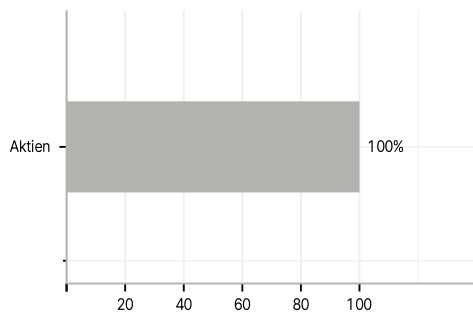
Der Index, mit Wiederanlage der Nettodividenden (die von den im Index enthaltenen Aktien ausgeschütteten Dividenden werden ohne Steuern in die Berechnung des Index einbezogen), lautet auf Euro und wird vom Indexanbieter MSCI berechnet und veröffentlicht. Sie sind dem Wechselkursrisiko zwischen den Währungen der Aktien, aus denen sich der Index zusammensetzt, und der Währung des Fonds ausgesetzt. Die im MSCI World ex EMU Index geführten Aktien stammen aus dem Universum der wichtigsten Wertpapiere der Aktienmärkte der Industrieländer außerhalb der Europäischen Wirtschafts- und Währungsunion. Um den Index nachzubilden, tauscht der OGAW die Wertentwicklung der vom Fonds gehaltenen Vermögenswerte gegen die Wertentwicklung des Index aus, indem er einen Swap oder einen "Total Return Swap" ("TRS", ein Derivat) abschließt (synthetische Indexnachbildung).

Investmentziel

Der Amundi MSCI World Ex EMU UCITS ETF Acc zielt darauf ab, die Wertentwicklung des MSCI Daily Net TR World Ex EMU Euro (der "Index") so genau wie möglich nachzubilden, unabhängig davon, ob es sich um einen steigenden oder fallenden Trend handelt, und den Tracking Error zwischen dem Nettoinventarwert des Teilfonds und der Wertentwicklung des Index zu minimieren.

Veranlagungsstruktur

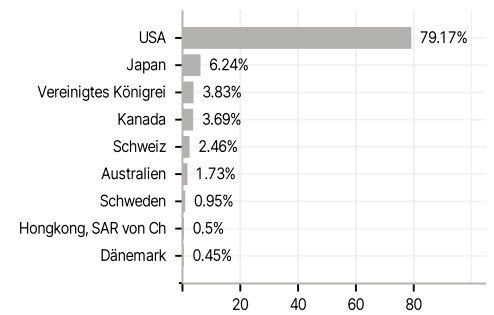
Anlagearten



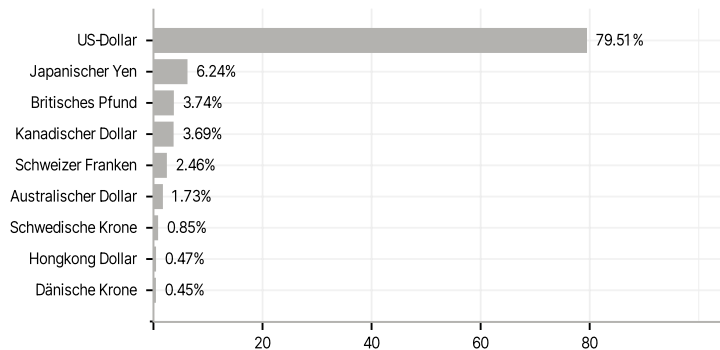
Branchen



Länder



Währungen



Größte Positionen

