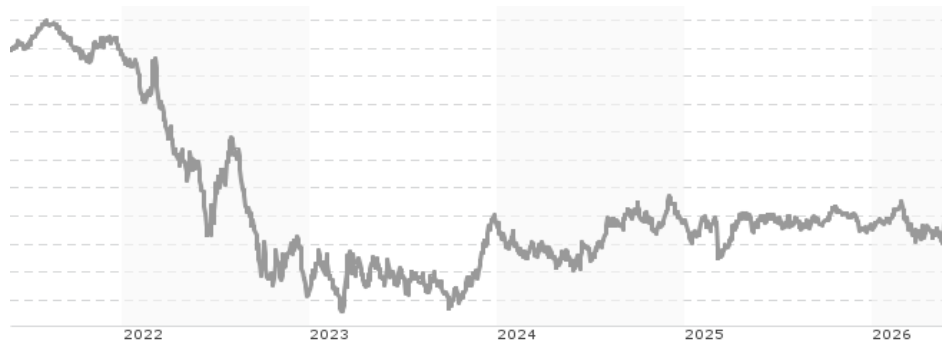


iShares eb.rexx® Government Germany 5.5-10.5yr UCITS ETF (DE) / DE0006289499 / 628949 / BlackRock AM (DE)

Aktuell 26.05.2026 <sup>1</sup>	Region	Branche	Ausschüttungsart	Typ
115,96 EUR	Deutschland	ETF Anleihen	ausschüttend	Alternative Investm.



Risikokennzahlen	
SRI	1 2 3 4 5 6 7
Jahresperformance	
2025	-0,52%
2024	+0,19%
2023	+6,19%
2022	-17,20%
2021	-2,50%

Performanceergebnisse der Vergangenheit lassen keine Rückschlüsse auf die künftige Entwicklung zu.

Stammdaten		Konditionen		Sonstige Kennzahlen	
Fondart	Einzelfond	Ausgabeaufschlag	0,00%	Mindestveranlagung	EUR 1,00
Kategorie	ETF	Managementgebühr	0,00%	Sparplan	Nein
Fondsunterkategorie	ETF Anleihen	Depotgebühr	-	UCITS / OGAW	Ja
Ursprungsland	Deutschland	Tilgungsgebühr	0,00%	Gewinnbeteiligung	0,00%
Tranchenvolumen	(26.05.2026) EUR 385,40 Mio.	Sonstige lfd. Kosten (09.04.2025)	0,16%	Umschichtgebühr	-
Gesamt-Fondsvolumen	(26.05.2026) EUR 385,40 Mio.	Transaktionskosten	0,02%	Fondsgesellschaft	
Auflagedatum	11.06.2003	Ausschüttungen		BlackRock AM (DE)	
KESSt-Meldefonds	Ja	15.05.2026	0.53 EUR	Lenbachplatz 1, 80333, München	
Beginn des Geschäftsjahres	01.04.	17.02.2026	0.53 EUR	Deutschland	
Nachhaltigkeitsfondsart	-	17.11.2025	0.52 EUR	<a href="https://www.blackrock.com">https://www.blackrock.com</a>	
Fondsmanager	BlackRock AM Deutschland AG	18.08.2025	0.53 EUR		
Thema	-	15.05.2025	0.48 EUR		

Performance	1M	6M	YTD	1J	2J	3J	5J	seit Beginn
Performance	+0,56%	-0,90%	+0,14%	-0,39%	+2,98%	+5,17%	-12,69%	+64,23%
Performance p.a.	-	-	-	-0,39%	+1,48%	+1,69%	-2,68%	+2,18%
Performance p.a. nach max. AGA	-	-	-	-0,39%	+1,48%	+1,69%	-2,68%	+2,18%
Sharpe Ratio	0,89	-0,88	-0,38	-0,65	-0,16	-0,10	-0,79	-0,00
Volatilität	5,70%	4,58%	4,87%	3,97%	4,59%	5,09%	6,21%	4,78%
Schlechtester Monat	-	-2,65%	-2,65%	-2,65%	-2,65%	-2,65%	-5,25%	-5,25%
Bester Monat	-	+1,51%	+1,51%	+1,51%	+2,45%	+3,22%	+4,35%	+4,35%
Maximaler Verlust	-1,30%	-3,37%	-3,37%	-3,37%	-4,95%	-4,95%	-20,37%	-22,43%

**Vertriebszulassung**

Österreich, Deutschland;

1. Wichtiger Hinweis zum Aktualisierungsstand: Das angegebene Datum bezieht sich ausschließlich auf die Berechnung des NAV.

RISIKOHINWEISE: Die Informationen auf dieser Seite dienen ausschließlich zu Informationszwecken und sollten weder als Verkaufsangebot noch als Aufforderung zum Kauf des Wertpapiers oder einer Empfehlung zugunsten des Wertpapiers verstanden werden. Die baha GmbH und die BAWAG P.S.K. Bank für Arbeit und Wirtschaft und Österreichische Postsparkasse Aktiengesellschaft übernehmen trotz sorgfältigster Recherche keinerlei Haftung für die Richtigkeit der angegebenen Daten.  
Factsheet erstellt von: www.baha.com am 27.05.2026 15:54

# iShares eb.rexx® Government Germany 5.5-10.5yr UCITS ETF (DE) / DE0006289499 / 628949 / BlackRock AM (DE)

## Investmentstrategie

Der Index misst die Wertentwicklung von deutschen Staatsanleihen, die an der Eurex Bonds® Plattform gehandelt werden und eine Restlaufzeit zwischen 5,5 und 10,5 Jahren haben. Im Index sind nur auf Euro lautende Anleihen mit einem ausstehenden Mindestbetrag von 4 Mrd. EUR enthalten. Der Index wird monatlich neu gewichtet und verwendet eine nach dem Marktwert gewichtete Methode mit der maximalen Gewichtung einer einzelnen Anleihe, die auf 30 % begrenzt ist. Um sein Anlageziel zu erreichen, legt der Fonds hauptsächlich in verzinsliche Wertpapiere an, die hauptsächlich von staatlichen Stellen in Deutschland ausgegeben werden.

## Fondsspezifische Informationen

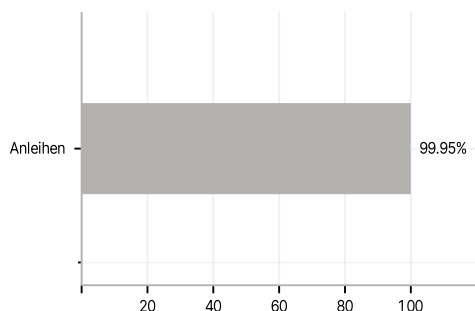
Die Fondsbestimmungen des iShares eb.rexx® Government Germany 5.5-10.5yr UCITS ETF (DE) wurden durch die FMA bewilligt. Der iShares eb.rexx® Government Germany 5.5-10.5yr UCITS ETF (DE) kann mehr als 35 % des Fondsvermögens in Wertpapiere/Geldmarktinstrumente folgender Emittenten investieren: Bundesrepublik Deutschland.

## Investmentziel

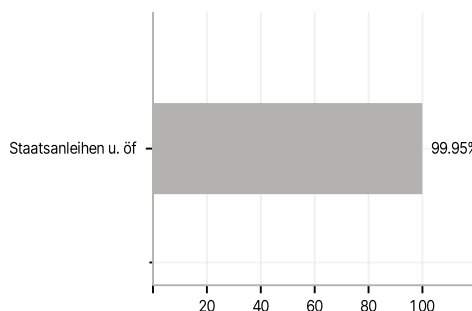
Der iShares eb.rexx® Government Germany 5.5-10.5yr UCITS ETF (DE) (der "Fonds") ist ein passiv verwalteter, börsengehandelter Fonds (ETF), der anstrebt, möglichst genau die Wertentwicklung des eb.rexx® Government Germany 5.5-10.5 (Gesamtrendite-Index) abzubilden. In diesem Zusammenhang strebt er die Nachbildung der Benchmark (Index) an.

## Veranlagungsstruktur

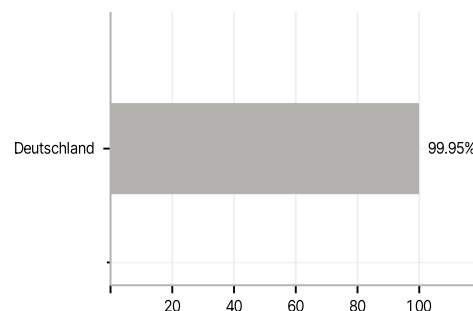
### Anlagearten



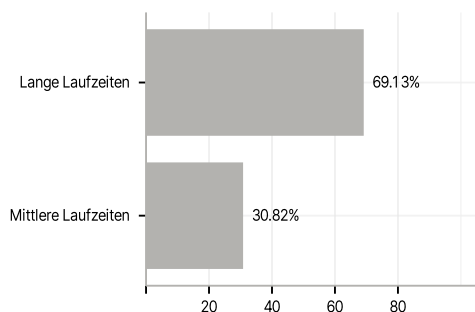
### Emittenten



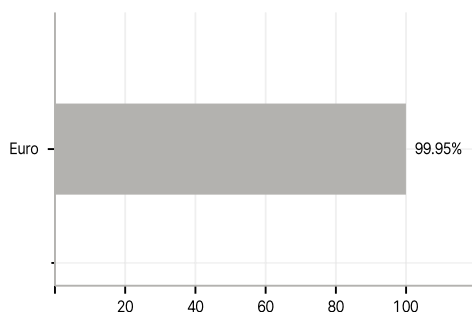
### Länder



### Laufzeiten



### Währungen



### Größte Positionen

