

iShares TecDAX® UCITS ETF (DE) EUR Accu / DE0005933972 / 593397 / BlackRock AM (DE)

|                                       |               |                |                         |                      |
|---------------------------------------|---------------|----------------|-------------------------|----------------------|
| <b>Aktuell 09.04.2026<sup>1</sup></b> | <b>Region</b> | <b>Branche</b> | <b>Ausschüttungsart</b> | <b>Typ</b>           |
| <b>30,84 EUR</b>                      | Deutschland   | ETF Aktien     | thesaurierend           | Alternative Investm. |



**Risikokennzahlen**

|     |   |   |   |          |   |   |   |
|-----|---|---|---|----------|---|---|---|
| SRI | 1 | 2 | 3 | <b>4</b> | 5 | 6 | 7 |
|-----|---|---|---|----------|---|---|---|

**Jahresperformance**

|      |         |
|------|---------|
| 2025 | +5,29%  |
| 2024 | +1,71%  |
| 2023 | +13,52% |
| 2022 | -25,98% |
| 2021 | +21,30% |

Performanceergebnisse der Vergangenheit lassen keine Rückschlüsse auf die künftige Entwicklung zu.

| Stammdaten                 |  | Konditionen   |       | Sonstige Kennzahlen      |          |
|----------------------------|--|---|-------|--------------------------|----------|
| Fondart                    | Einzelfond                                   | Ausgabeaufschlag  | 0,00% | Mindestveranlagung       | EUR 1,00 |
| Kategorie                  | ETF  | Managementgebühr  | 0,00% | Sparplan                 | Ja       |
| Fondsunterkategorie        | ETF Aktien                                   | Depotgebühr   | -     | UCITS / OGAW             | Ja       |
| Ursprungsland              | Deutschland                                  | Tilgungsgebühr  | 0,00% | Gewinnbeteiligung        | 0,00%    |
| Tranchenvolumen            | (09.04.2026) EUR 584,92 Mio.                 | Sonstige lfd. Kosten (12.08.2025)                                 | 0,51% | Umschichtgebühr          | -        |
| Gesamt-Fondsvolumen        | (09.04.2026) EUR 593,04 Mio.                 | Transaktionskosten  | 0,06% | <b>Fondsgesellschaft</b> |          |
| Auflegedatum               | 06.04.2001                                   | BlackRock AM (DE)   |       |                          |          |
| KESSt-Meldefonds           | Ja   | Lenbachplatz 1, 80333, München                                    |       |                          |          |
| Beginn des Geschäftsjahres | 01.05.                                       | Deutschland   |       |                          |          |
| Nachhaltigkeitsfondsart    | -  | <a href="https://www.blackrock.com">https://www.blackrock.com</a> |       |                          |          |
| Fondsmanager               | BlackRock Asset Management<br>Deutschland AG |   |       |                          |          |
| Thema                      | -  |   |       |                          |          |

| Performance                    | 1M     | 6M      | YTD     | 1J      | 2J      | 3J      | 5J      | seit Beginn |
|--------------------------------|--------|---------|---------|---------|---------|---------|---------|-------------|
| Performance                    | -1,41% | -6,46%  | -3,12%  | +9,56%  | +2,34%  | +4,21%  | -2,30%  | +128,29%    |
| Performance p.a.               | -      | -       | -       | +9,56%  | +1,16%  | +1,38%  | -0,46%  | +3,35%      |
| Performance p.a. nach max. AGA | -      | -       | -       | +9,56%  | +1,16%  | +1,38%  | -0,46%  | +3,35%      |
| Sharpe Ratio                   | -0,66  | -0,78   | -0,61   | 0,41    | -0,06   | -0,05   | -0,14   | 0,05        |
| Volatilität                    | 26,46% | 18,96%  | 21,86%  | 17,83%  | 17,35%  | 16,37%  | 18,55%  | 25,66%      |
| Schlechtester Monat            | -      | -9,72%  | -9,72%  | -9,72%  | -9,72%  | -9,72%  | -11,85% | -30,88%     |
| Bester Monat                   | -      | +4,72%  | +4,72%  | +5,71%  | +9,03%  | +12,30% | +12,30% | +33,12%     |
| Maximaler Verlust              | -7,65% | -12,87% | -12,87% | -16,08% | -17,88% | -17,88% | -34,98% | -84,22%     |

**Vertriebszulassung**

Österreich, Deutschland, Schweiz;

1. Wichtiger Hinweis zum Aktualisierungsstand: Das angegebene Datum bezieht sich ausschließlich auf die Berechnung des NAV.

RISIKOHINWEISE: Die Informationen auf dieser Seite dienen ausschließlich zu Informationszwecken und sollten weder als Verkaufsangebot noch als Aufforderung zum Kauf des Wertpapiers oder einer Empfehlung zugunsten des Wertpapiers verstanden werden. Die baha GmbH und die BAWAG P.S.K. Bank für Arbeit und Wirtschaft und Österreichische Postsparkasse Aktiengesellschaft übernehmen trotz sorgfältigster Recherche keinerlei Haftung für die Richtigkeit der angegebenen Daten.  
Factsheet erstellt von: www.baha.com am 12.04.2026 14:03

iShares TecDAX® UCITS ETF (DE) EUR Accu / DE0005933972 / 593397 / BlackRock AM (DE)

**Investmentstrategie**

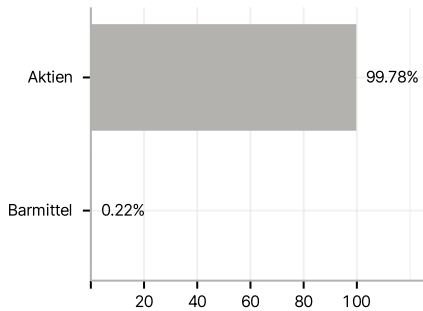
Der Index umfasst die 30 größten deutschen Technologiewerte in Bezug auf Marktkapitalisierung und Börsenumsatz. Der Index wird nach der Marktkapitalisierung auf Freefloat-Basis gewichtet, wobei keine Aktie zu mehr als 10 Prozent im Index vertreten ist. Auch ausländische Technologieunternehmen, die überwiegend in Deutschland tätig sind, kommen für eine Aufnahme infrage. Die Marktkapitalisierung auf Freefloat-Basis ist der Marktwert der sofort verfügbaren ausstehenden Aktien eines Unternehmens. Die Indexzusammensetzung wird jährlich überprüft und vierteljährlich neu gewichtet, mit zusätzlichen außerordentlichen Prüfungen nach Bedarf.

**Investmentziel**

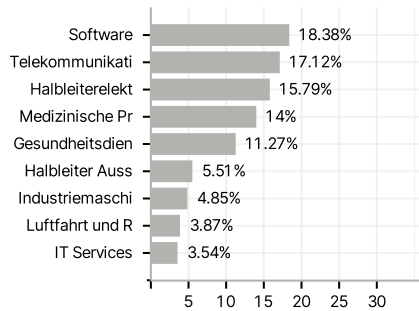
Die Anteilklasse iShares TecDAX® UCITS ETF (DE) EUR (Dist) (die "Anteilklasse") ist eine Anteilklasse des iShares TecDAX® UCITS ETF (DE) (der "Fonds"), ein passiv verwalteter, börsengehandelter Fonds (ETF), der eine möglichst genaue Abbildung der Wertentwicklung des TecDAX® (Performance-Index) anstrebt. In diesem Zusammenhang strebt er die Nachbildung der Benchmark (Index) an. Der Fonds legt hauptsächlich in Aktien an, um das Anlageziel zu erreichen.

**Veranlagungsstruktur**

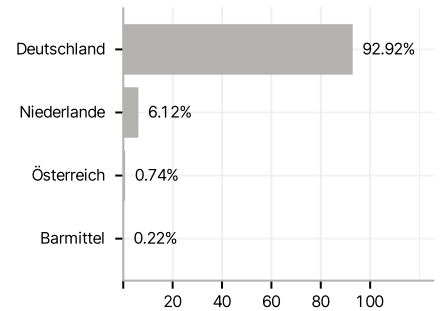
**Anlagearten**



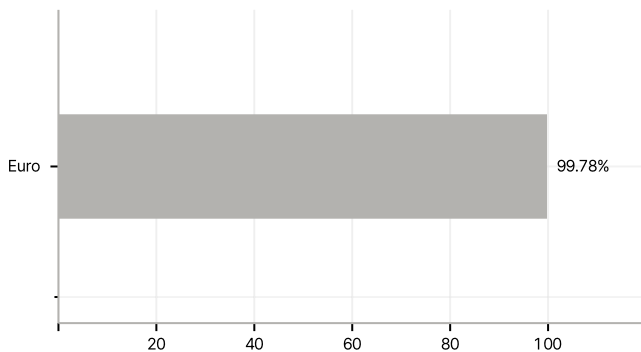
**Branchen**



**Länder**



**Währungen**



**Größte Positionen**

