iShares MSCI World Value Factor Advanced UCITS ETF USD (Acc) / IE000H1H16W5 / A3CUJR / BlackRock AM (IE)

Aktuell 21.10.2026 [1]	Region	Branche	Ausschüttungsart	Typ
9,84 USD	weltweit	ETF Aktien	thesaurierend	Alternative Investm.

Performanceergebnisse der Vergangenheit lassen keine Rückschlüsse auf die künftige Entwicklung zu.

Risikokennzahlen							
SRI	1	2	3	**4**	5	6	7

Jahresperformance	
2025	+35,34%
2024	+7,38%
2023	+19,74%
2022	-11,19%

Stammdaten	
Fondart	Einzelfond
Kategorie	ETF
Fondsunterkategorie	ETF Aktien
Ursprungsland	Irland
Tranchenvolumen	(21.10.2026) USD 1,56 Mrd.
Gesamt-Fondsvolumen	(21.10.2026) USD 1,56 Mrd.
Auflagedatum	27.10.2021
KESt-Meldefonds	Ja
Beginn des Geschäftsjahres	01.06.
Nachhaltigkeitsfondsart	-
Fondsmanager	BlackRock Asset Management Ireland Limited
Thema	Value

Konditionen	
Ausgabeaufschlag	0,00%
Managementgebühr	0,00%
Depotgebühr	-
Tilgungsgebühr	0,00%
Sonstige lfd. Kosten	(09.04.2026) 0,25%
Transaktionskosten	0,02%

Sonstige Kennzahlen	
Mindestveranlagung	EUR 1,00
Sparplan	Nein
UCITS / OGAW	Ja
Gewinnbeteiligung	0,00%
Umschichtgebühr	-

Fondsgesellschaft

BlackRock AM (IE)
Glencar House, 20 Merrion Road, Dublin 4, D04 T9F3, Dublin
Irland
https://www.blackrock.com

Performance	1M	6M	YTD	1J	2J	3J	5J	seit Beginn
Performance	-1,52%	+13,87%	+23,22%	+32,58%	+61,53%	+106,95%	+98,06%	+98,06%
Performance p.a.	-	-	-	+32,58%	+27,09%	+27,46%	+14,69%	+14,69%
Performance p.a. nach max. AGA	-	-	-	+32,58%	+27,09%	+27,43%	+14,65%	+14,67%
Sharpe Ratio	-2,55	2,50	2,17	2,47	1,87	2,02	-	0,88
Volatilität	7,72%	10,78%	12,41%	12,14%	13,04%	12,31%	-	13,72%
Schlechtester Monat	-	-3,02%	-7,18%	-7,18%	-7,18%	-7,18%	-10,15%	-10,15%
Bester Monat	-	+10,03%	+10,03%	+10,03%	+10,03%	+10,03%	+10,03%	+10,03%
Maximaler Verlust	-2,61%	-4,85%	-9,47%	-9,47%	-13,75%	-13,75%	-	-25,36%

Vertriebszulassung

Österreich, Deutschland;

1. Wichtiger Hinweis zum Aktualisierungsstand: Das angegebene Datum bezieht sich ausschließlich auf die Berechnung des NAV.

RISIKOHINWEISE: Die Informationen auf dieser Seite dienen ausschließlich zu Informationszwecken und sollten weder als Verkaufsangebot noch als Aufforderung zum Kauf des Wertpapieres oder einer Empfehlung zugunsten des Wertpapieres verstanden werden. Die baha GmbH und die BAWAG P.S.K. Bank für Arbeit und Wirtschaft und Österreichische Postsparkasse Aktiengesellschaft übernehmen trotz sorgfältigster Recherche keinerlei Haftung für die Richtigkeit der angegebenen Daten.
Factsheet erstellt von: www.baha.com am 23.10.2026 04:10

iShares MSCI World Value Factor Advanced UCITS ETF USD (Acc) / IE000H1H16W5 / A3CUJR / BlackRock AM (IE)

Investmentstrategie

Der Index strebt eine Abbildung der Wertentwicklung einer Untergruppe von Eigenkapitalinstrumenten im MSCI World Index (Parent- Index) mit einem gezielten Engagement im Value-Faktor an, die im Vergleich zum Parent-Index bestimmten Optimierungsbeschränkungen unterliegen, einschließlich Kohlenstoffreduktion und Verbesserung des ESG-Scores (Umwelt, Soziales und Governance). Unternehmen, die an umstrittenen Waffen und Nuklearwaffen, zivilen Feuerwaffen, Kraftwerkskohle, Tabak oder Ölsanden beteiligt sind, die als Verstoß gegen die Global Compact-Prinzipien der Vereinten Nationen eingestuft sind, oder die einen "roten" MSCI ESG Controversies Score aufweisen, sind ausgeschlossen. Der Fonds kann ein begrenztes Engagement in Wertpapieren haben, die diese ESG-Kriterien nicht erfüllen. Die übrigen Unternehmen werden mithilfe einer Optimierungsmethode gewichtet, die darauf abzielt, das Engagement des Index im Value-Faktor zu maximieren, den ESG-Score zu verbessern und das Kohlenstoffengagement im Vergleich zum Parent-Index zu reduzieren. Der Value-Faktor wird anhand eines Value-Scores bewertet, basierend auf dem Preis einer Aktie im Vergleich zu den geschätzten künftigen Gewinnen, dem Preis einer Aktie im Verhältnis zum Buchwert (d. h. der Wert des Eigenkapitals in der Bilanz), und dem Unternehmenswert (ein Maß für den Wert eines Unternehmens, einschließlich Schulden und Eigenkapital) eines Unternehmens im Verhältnis zu seinem operativen Cashflow (d. h. ein Maß für den Betrag der liquiden Mittel, die durch den normalen Geschäftsbetrieb eines Unternehmens generiert werden). Der Fonds...

Fondsspezifische Informationen

Im Rahmen der Anlagestrategie kann in wesentlichem Umfang in Derivate investiert werden. Die Fondsbestimmungen des iShares MSCI World Value Factor Advanced UCITS ETF USD (Acc) wurden durch die FMA bewilligt. Der iShares MSCI World Value Factor Advanced UCITS ETF USD (Acc) kann mehr als 35 % des Fondsvermögens in Wertpapiere/Geldmarktinstrumente folgender Emittenten investieren: Member State, its local authorities, non-Member States or public international body of which one or more Member States are members.OECD Governments (provided the relevant issues are investment grade), Government of Brazil (provided the issues are of investment grade), Government of the People"s Republic of China, Government of India (provided the issues are of investment grade), Government of Singapore, European Investment Bank, European Bank for Reconstruction and Development, International Finance Corporation, International Monetary Fund, Euratom, The Asian Development Bank, European Central Bank, Council of Europe, Eurofima, African Development Bank, International Bank for Reconstruction and Development (The World Bank), The Inter American Development Bank, European Union, Federal National Mortgage Association (Fannie Mae), Federal Home Loan Mortgage Corporation (Freddie Mac), Government National Mortgage Association (Ginnie Mae), Student Loan Marketing Association (Sallie Mae), Federal Home Loan Bank, Federal Farm Credit Bank, Tennessee Valley Authority and Straight-A Funding LLC..

Investmentziel

Die Anteilklasse ist eine Anteilklasse eines Fonds, der durch eine Kombination aus Kapitalwachstum und Erträgen auf das Fondsvermögen die Erzielung einer Rendite aus Ihrer Anlage anstrebt, welche die Rendite des MSCI World Value Advanced Select Index, des Referenzindex des Fonds (Index), widerspiegelt. Die Anteilklasse wird über den Fonds passiv verwaltet und strebt an, soweit dies möglich und machbar ist, in die Eigenkapitalinstrumente (z. B. Aktien) zu investieren, aus denen sich der Index zusammensetzt.

Veranlagungsstruktur

Anlagearten

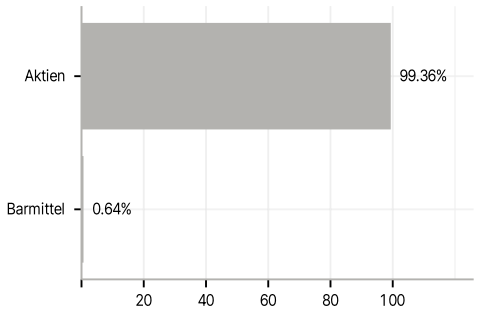

Branchen

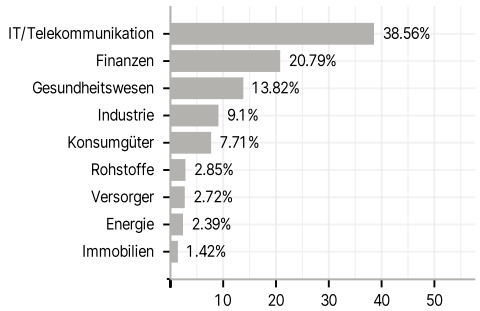

Länder

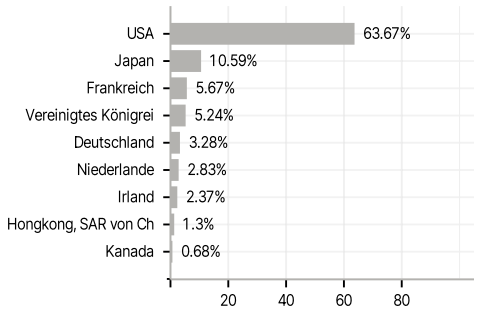

Währungen

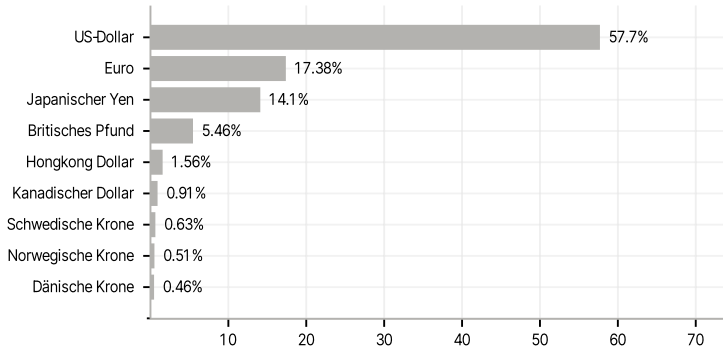

Größte Positionen

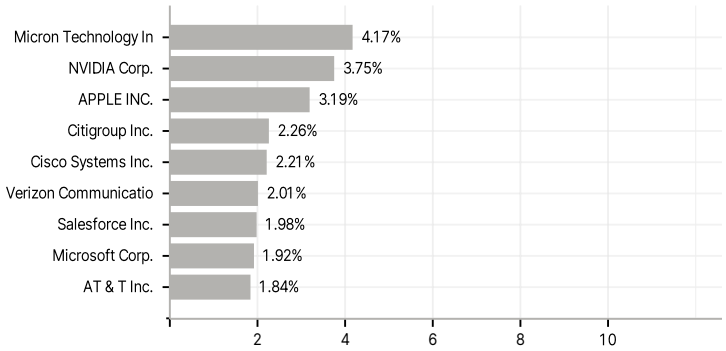

RISIKOHINWEISE: Die Informationen auf dieser Seite dienen ausschließlich zu Informationszwecken und sollten weder als Verkaufsangebot noch als Aufforderung zum Kauf des Wertpapieres oder einer Empfehlung zugunsten des Wertpapieres verstanden werden. Die baha GmbH und die BAWAG P.S.K. Bank für Arbeit und Wirtschaft und Österreichische Postsparkasse Aktiengesellschaft übernehmen trotz sorgfältigster Recherche keinerlei Haftung für die Richtigkeit der angegebenen Daten.
Factsheet erstellt von: www.baha.com am 23.10.2026 04:10