iShares € UltraShort Bond ESG SRI UCITS ETF EUR (Dist) / IE00BJP26D89 / A2PW6Q / BlackRock AM (IE)

Aktuell 19.10.2026 [1]	Region	Branche	Ausschüttungsart	Typ
5,02 EUR	weltweit	ETF Geldmarkt	ausschüttend	Alternative Investm.

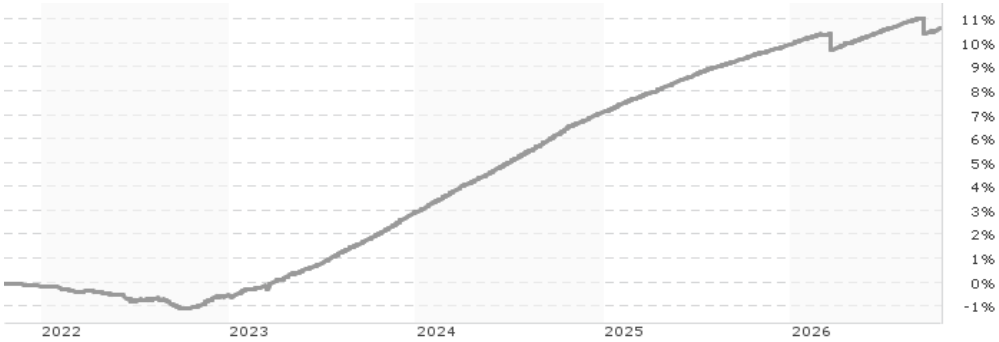

Risikokennzahlen	
SRI	**1** 2 3 4 5 6 7

Jahresperformance	
2025	+2,63%
2024	+4,08%
2023	+3,48%
2022	-0,38%
2021	-0,40%

Performanceergebnisse der Vergangenheit lassen keine Rückschlüsse auf die künftige Entwicklung zu.

Stammdaten	
Fondart	Einzelfond
Kategorie	ETF
Fondsunterkategorie	ETF Geldmarkt
Ursprungsland	Irland
Tranchenvolumen	(19.10.2026) EUR 696,89 Mio.
Gesamt-Fondsvolumen	(19.10.2026) EUR 1,57 Mrd.
Auflagedatum	16.03.2020
KESt-Meldefonds	Ja
Beginn des Geschäftsjahres	01.06.
Nachhaltigkeitsfondsart	Ethik/Ökologie
Fondsmanager	BlackRock Asset Management Ireland Limited
Thema	-

Konditionen	
Ausgabeaufschlag	0,00%
Managementgebühr	0,00%
Depotgebühr	-
Tilgungsgebühr	0,00%
Sonstige lfd. Kosten	(09.04.2026) 0,09%
Transaktionskosten	0,01%

Ausschüttungen	
18.06.2026	0.03 EUR
11.12.2025	0.06 EUR
12.06.2025	0.08 EUR
12.12.2024	0.09 EUR
13.06.2024	0.10 EUR

Sonstige Kennzahlen	
Mindestveranlagung	EUR 1,00
Sparplan	Nein
UCITS / OGAW	Ja
Gewinnbeteiligung	0,00%
Umschichtgebühr	-

Fondsgesellschaft

BlackRock AM (IE)

Glencar House, 20 Merrion Road, Dublin 4, D04 T9F3, Dublin

Irland

https://www.blackrock.com

Performance	1M	6M	YTD	1J	2J	3J	5J	seit Beginn
Performance	+0,18%	+0,58%	+0,62%	+1,01%	+3,93%	+8,42%	+10,65%	+10,93%
Performance p.a.	-	-	-	+1,01%	+1,95%	+2,73%	+2,04%	+1,58%
Performance p.a. nach max. AGA	-	-	-	+1,01%	+1,95%	+2,73%	+2,05%	+1,58%
Sharpe Ratio	-1,73	-1,73	-1,99	-1,94	-1,14	0,17	-1,33	-2,51
Volatilität	0,13%	0,86%	0,94%	0,84%	0,61%	0,52%	0,45%	0,42%
Schlechtester Monat	-	-0,46%	-0,55%	-0,55%	-0,55%	-0,55%	-0,55%	-0,55%
Bester Monat	-	+0,26%	+0,26%	+0,26%	+0,39%	+0,39%	+0,39%	+0,46%
Maximaler Verlust	-0,01%	-0,60%	-0,60%	-0,60%	-0,60%	-0,60%	-1,08%	-1,39%

Vertriebszulassung

Österreich, Deutschland;

1. Wichtiger Hinweis zum Aktualisierungsstand: Das angegebene Datum bezieht sich ausschließlich auf die Berechnung des NAV.

RISIKOHINWEISE: Die Informationen auf dieser Seite dienen ausschließlich zu Informationszwecken und sollten weder als Verkaufsangebot noch als Aufforderung zum Kauf des Wertpapieres oder einer Empfehlung zugunsten des Wertpapieres verstanden werden. Die baha GmbH und die BAWAG P.S.K. Bank für Arbeit und Wirtschaft und Österreichische Postsparkasse Aktiengesellschaft übernehmen trotz sorgfältigster Recherche keinerlei Haftung für die Richtigkeit der angegebenen Daten.
Factsheet erstellt von: www.baha.com am 20.10.2026 19:30

iShares € UltraShort Bond ESG SRI UCITS ETF EUR (Dist) / IE00BJP26D89 / A2PW6Q / BlackRock AM (IE)

Investmentstrategie

Der Index misst die Wertentwicklung von auf Euro lautenden, ultrakurzlaufenden fv Wertpapieren mit Investment-Grade-Rating, die von Unternehmen ausgegeben werden, die Teil des iBoxx EUR Liquid Investment Grade Ultrashort Index ("Parent-Index") sind. Emittenten sind vom Index ausgeschlossen, wenn sie an bestimmten Geschäftsbereichen/-aktivitäten beteiligt sind, wie in der Indexbeschreibung des Fonds im Verkaufsprospekt des Fonds dargelegt. Unternehmen, die gegen die Prinzipien des Global Compact der Vereinten Nationen oder die OECD-Leitsätze für multinationale Unternehmen verstoßen, werden ebenfalls vom Index ausgeschlossen. Ferner werden Unternehmen, deren Aktivitäten in erheblichem Widerspruch zu den ESG-Kriterien stehen, oder Unternehmen, die ein MSCI ESG-Rating unter BBB aufweisen, aus dem Indes ausgeschlossen. Der Index ist nach Marktkapitalisierung gewichtet (mit einer Obergrenze von 3 % für jeden Emittenten). Die Marktkapitalisierung ist der Marktwert der ausstehenden Anleiheemissionen. Der Fonds kann ein begrenztes Engagement in Wertpapieren eingehen, die diese ESG-Kriterien nicht erfüllen. Der Fonds verfolgt einen Best-in-Class-Ansatz für nachhaltige Anlagen. Das bedeutet, dass erwartet wird, dass der Fonds aus ESG/SRIPerspektive (basierend auf den ESG- und SRI-Kriterien des Index) in den besten Emittenten in jedem relevanten Sektor von Aktivitäten anlegt, der vom Index abgedeckt wird.

Fondsspezifische Informationen

Im Rahmen der Anlagestrategie kann in wesentlichem Umfang in Derivate investiert werden. Die Fondsbestimmungen des iShares € UltraShort Bond ESG SRI UCITS ETF EUR (Dist) wurden durch die FMA bewilligt. Der iShares € UltraShort Bond ESG SRI UCITS ETF EUR (Dist) kann mehr als 35 % des Fondsvermögens in Wertpapiere/Geldmarktinstrumente folgender Emittenten investieren: Member State, its local authorities, non-Member States or public international body of which one or more Member States are members.OECD Governments (provided the relevant issues are investment grade), Government of Brazil (provided the issues are of investment grade), Government of the People"s Republic of China, Government of India (provided the issues are of investment grade), Government of Singapore, European Investment Bank, European Bank for Reconstruction and Development, International Finance Corporation, International Monetary Fund, Euratom, The Asian Development Bank, European Central Bank, Council of Europe, Eurofima, African Development Bank, International Bank for Reconstruction and Development (The World Bank), The Inter American Development Bank, European Union, Federal National Mortgage Association (Fannie Mae), Federal Home Loan Mortgage Corporation (Freddie Mac), Government National Mortgage Association (Ginnie Mae), Student Loan Marketing Association (Sallie Mae), Federal Home Loan Bank, Federal Farm Credit Bank, Tennessee Valley Authority and Straight-A Funding LLC..

Investmentziel

Die Anteilklasse ist eine Anteilklasse eines Fonds, der durch eine Kombination aus Kapitalwachstum und Erträgen auf das Fondsvermögen die Erzielung einer Rendite aus Ihrer Anlage anstrebt, welche die Rendite des iBoxx MSCI ESG SRI EUR Liquid Investment Grade Ultrashort Index ("Index"), widerspiegelt. Die Anteilklasse wird über den Fonds passiv verwaltet und strebt an, in die festverzinslichen (fv) Wertpapiere (z. B. Anleihen) zu investieren, aus denen sich der Index zusammensetzt, und die seine Bonitätsanforderungen erfüllen.

Veranlagungsstruktur

Anlagearten

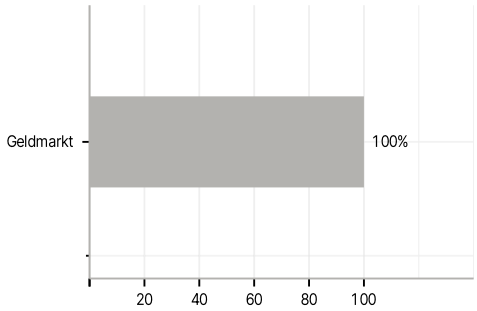

Emittenten

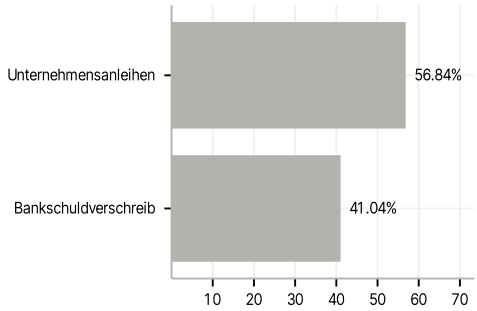

Länder

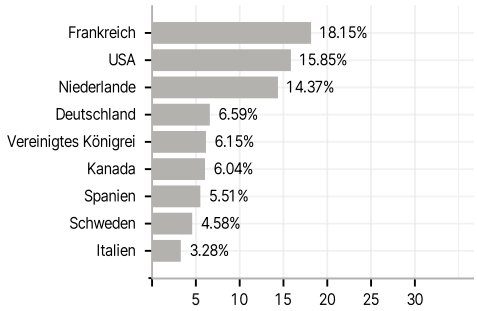

Laufzeiten

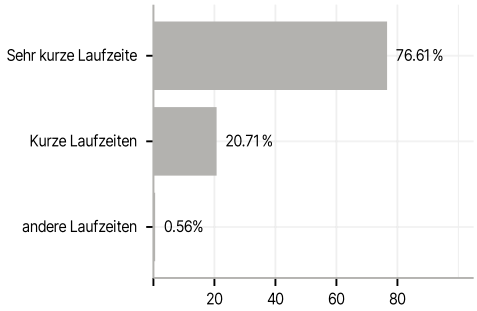

Währungen

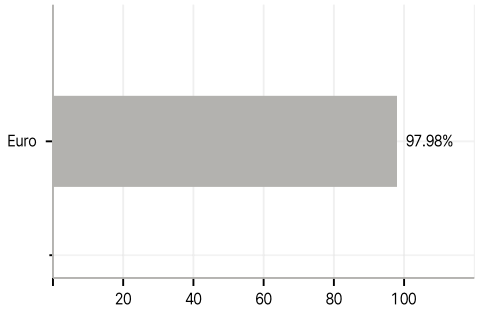

Größte Positionen

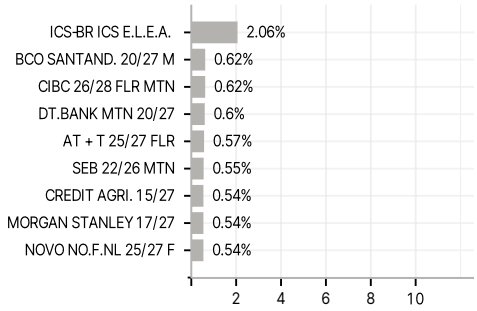

RISIKOHINWEISE: Die Informationen auf dieser Seite dienen ausschließlich zu Informationszwecken und sollten weder als Verkaufsangebot noch als Aufforderung zum Kauf des Wertpapieres oder einer Empfehlung zugunsten des Wertpapieres verstanden werden. Die baha GmbH und die BAWAG P.S.K. Bank für Arbeit und Wirtschaft und Österreichische Postsparkasse Aktiengesellschaft übernehmen trotz sorgfältigster Recherche keinerlei Haftung für die Richtigkeit der angegebenen Daten.
Factsheet erstellt von: www.baha.com am 20.10.2026 19:30