Amundi MSCI USA ESG Selection Extra UCITS ETF DR - USD (D) / IE0008TKP6O7 / ETF139 / Amundi (IE)

Aktuell 22.10.2026 [1]	Region	Branche	Ausschüttungsart	Typ
61,52 USD	USA	ETF Aktien	ausschüttend	Alternative Investm.

Performanceergebnisse der Vergangenheit lassen keine Rückschlüsse auf die künftige Entwicklung zu.

Risikokennzahlen							
SRI	1	2	3	4	5	6	7

Jahresperformance	
2025	+17,27%
2024	+23,66%

Stammdaten	
Fondart	Einzelfond
Kategorie	ETF
Fondsunterkategorie	ETF Aktien
Ursprungsland	Irland
Tranchenvolumen	(22.10.2026) USD 143,08 Mio.
Gesamt-Fondsvolumen	(21.10.2026) USD 673,00 Mio.
Auflagedatum	22.11.2023
KESt-Meldefonds	Ja
Beginn des Geschäftsjahres	01.01.
Nachhaltigkeitsfondsart	Ethik/Ökologie
Fondsmanager	-
Thema	-

Konditionen	
Ausgabeaufschlag	0,00%
Managementgebühr	0,15%
Depotgebühr	-
Tilgungsgebühr	0,00%
Sonstige lfd. Kosten	(13.10.2026) 0,15%
Transaktionskosten	0,01%

Ausschüttungen	
10.02.2026	0.41 USD
12.02.2025	0.39 USD
14.02.2024	0.04 USD

Sonstige Kennzahlen	
Mindestveranlagung	EUR 1,00
Sparplan	Ja
UCITS / OGAW	Ja
Gewinnbeteiligung	0,00%
Umschichtgebühr	1,00%

Fondsgesellschaft
Amundi (IE)
1 George's Quay Plaza George's Quay, D02 V002, Dublin
Irland
www.amundi.ie

Performance	1M	6M	YTD	1J	2J	3J	5J	seit Beginn
Performance	-1,04%	+8,96%	+12,14%	+14,86%	+31,82%	+70,99%	-	+70,99%
Performance p.a.	-	-	-	+14,86%	+14,81%	+20,18%	-	+20,18%
Performance p.a. nach max. AGA	-	-	-	+14,86%	+14,81%	+19,58%	-	+20,14%
Sharpe Ratio	-1,27	1,14	0,86	0,85	0,73	-	-	1,11
Volatilität	11,45%	14,05%	14,65%	14,28%	16,72%	-	-	15,75%
Schlechtester Monat	-	-0,71%	-5,84%	-5,84%	-5,84%	-5,84%	-	-5,84%
Bester Monat	-	+12,37%	+12,37%	+12,37%	+12,37%	+12,37%	-	+12,37%
Maximaler Verlust	-2,74%	-4,51%	-12,23%	-12,23%	-20,09%	-	-	-20,09%

Vertriebszulassung

Österreich, Deutschland, Schweiz;

1. Wichtiger Hinweis zum Aktualisierungsstand: Das angegebene Datum bezieht sich ausschließlich auf die Berechnung des NAV.

RISIKOHINWEISE: Die Informationen auf dieser Seite dienen ausschließlich zu Informationszwecken und sollten weder als Verkaufsangebot noch als Aufforderung zum Kauf des Wertpapieres oder einer Empfehlung zugunsten des Wertpapieres verstanden werden. Die baha GmbH und die BAWAG P.S.K. Bank für Arbeit und Wirtschaft und Österreichische Postsparkasse Aktiengesellschaft übernehmen trotz sorgfältigster Recherche keinerlei Haftung für die Richtigkeit der angegebenen Daten.
Factsheet erstellt von: www.baha.com am 23.10.2026 15:57

Amundi MSCI USA ESG Selection Extra UCITS ETF DR - USD (D) / IE0008TKP6O7 / ETF139 / Amundi (IE)

Investmentstrategie

The Index is an equity index based on the MSCI USA Index representative of the large and mid-cap stocks of the US market ("Parent Index"). The Index isrepresentative of the performance of stocks issued by companies with robust environmental, social and governance ("ESG") profi le relative to their sectorpeers and/or which experienced a yearly improvement in these ESG profi le. The Index is selected by applying a range of fi lters based on ESG ratings as well as certain environmental and social exclusions, such as companies thatare involved in controversial weapons, nuclear weapons, gambling and adult entertainment. Companies whose products or activities have negative socialor environmental impacts are excluded from the Index. The Index is constructed using a "Best-in-class approach": best ranked companies in each sector are selected to construct the Index. "Best-in-class" isan approach where leading or best-performing investments are selected within a universe, industry sector or class. Using such Best-in-class approach,the Sub-Fund follows an extra-fi nancial approach signifi cantly engaging that permits the reduction by at least 20% of the initial investment universe(expressed in number of issuers).

Fondsspezifische Informationen

Im Rahmen der Anlagestrategie kann in wesentlichem Umfang in Derivate investiert werden. Die Fondsbestimmungen des Amundi MSCI USA ESG Selection Extra UCITS ETF DR - USD (D) wurden durch die FMA bewilligt. Der Amundi MSCI USA ESG Selection Extra UCITS ETF DR - USD (D) kann mehr als 35 % des Fondsvermögens in Wertpapiere/Geldmarktinstrumente folgender Emittenten investieren: by any Member State, local authorities of a Member State, non-Member States or public international body of which one or more Member States are members or OECD Governments (provided the relevant issues are investment grade), Government of the People"s Republic of China, Government of Brazil (provided the issues are of investment grade), Government of India (provided the issues are of investment grade), Government of Singapore, European Investment Bank, European Bank for Reconstruction and Development, International Finance Corporation, International Monetary Fund, Euratom, The Asian Development Bank, European Central Bank, Council of Europe, Eurofima, African Development Bank, International Bank for Reconstruction and Development (The World Bank), The Inter American Development Bank, European Union, Federal National Mortgage Association (Fannie Mae), Federal Home Loan Mortgage Corporation (Freddie Mac), Government National Mortgage Association (Ginnie Mae), Student Loan Marketing Association (Sallie Mae), Federal Home Loan Bank, Federal Farm Credit Bank, Tennessee Valley Authority, Straight-A Funding LLC..

Investmentziel

This Sub-Fund is passively managed. The objective of this Sub-Fund is to track the performance of MSCI USA ESG Selection P-Series Extra Net Return USD Index (the "Index"). The anticipated level of tracking error, under normal market conditions, is indicated in the prospectus of the Sub-Fund.

Veranlagungsstruktur

Anlagearten

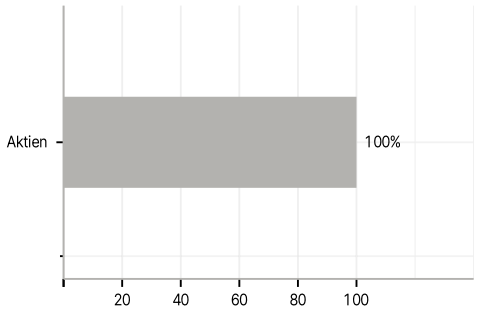

Branchen

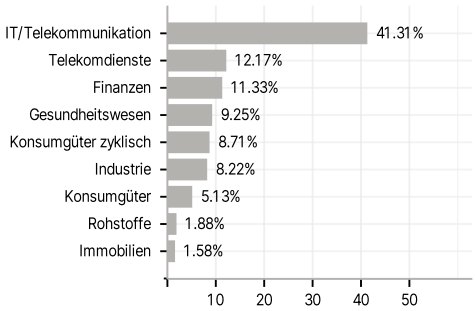

Länder

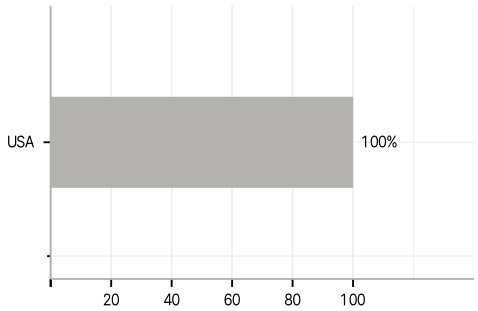

Währungen

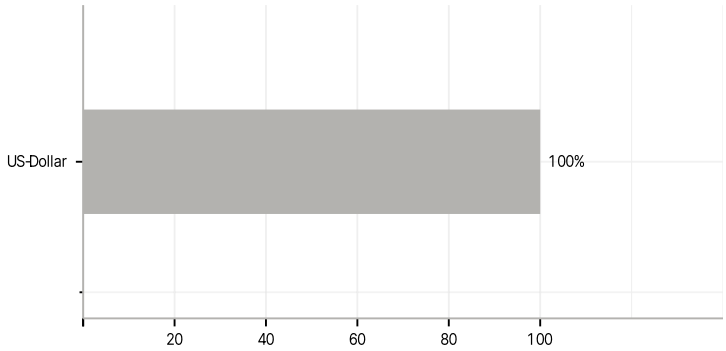

Größte Positionen

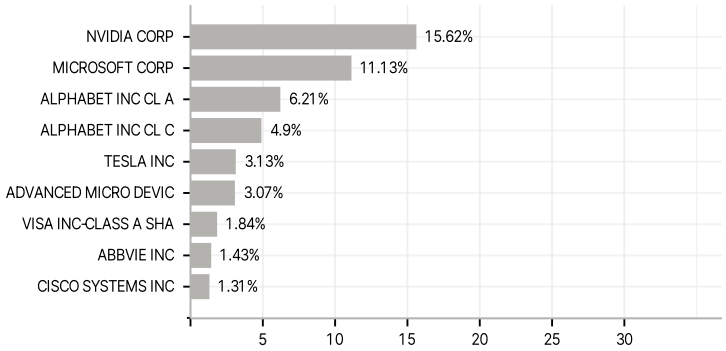

RISIKOHINWEISE: Die Informationen auf dieser Seite dienen ausschließlich zu Informationszwecken und sollten weder als Verkaufsangebot noch als Aufforderung zum Kauf des Wertpapieres oder einer Empfehlung zugunsten des Wertpapieres verstanden werden. Die baha GmbH und die BAWAG P.S.K. Bank für Arbeit und Wirtschaft und Österreichische Postsparkasse Aktiengesellschaft übernehmen trotz sorgfältigster Recherche keinerlei Haftung für die Richtigkeit der angegebenen Daten.
Factsheet erstellt von: www.baha.com am 23.10.2026 15:57