Ossiam Bloomberg Asia Pacific ex Japan PAB NR UCITS ETF 1C (EUR) / LU2491210618 / A3DPX9 / Ossiam

Aktuell 15.10.2026 [1]	Region	Branche	Ausschüttungsart	Typ
137,03 EUR	Asien/Pazifik ex Japan	ETF Aktien	thesaurierend	Alternative Investm.

Performanceergebnisse der Vergangenheit lassen keine Rückschlüsse auf die künftige Entwicklung zu.

Risikokennzahlen							
SRI	1	2	3	4	5	6	7

Jahresperformance	
2025	+5,77%
2024	+14,48%
2023	+1,05%

Stammdaten	
Fondart	Einzelfond
Kategorie	ETF
Fondsunterkategorie	ETF Aktien
Ursprungsland	Luxemburg
Tranchenvolumen	(15.10.2026) EUR 215,18 Mio.
Gesamt-Fondsvolumen	(15.10.2026) EUR 241,02 Mio.
Auflagedatum	19.07.2022
KESt-Meldefonds	Ja
Beginn des Geschäftsjahres	01.01.
Nachhaltigkeitsfondsart	Ethik/Ökologie
Fondsmanager	-
Thema	-

Konditionen	
Ausgabeaufschlag	0,00%
Managementgebühr	0,29%
Depotgebühr	-
Tilgungsgebühr	0,00%
Sonstige lfd. Kosten	(31.12.2025) 0,29%
Transaktionskosten	0,02%

Sonstige Kennzahlen	
Mindestveranlagung	EUR 1,00
Sparplan	Nein
UCITS / OGAW	Ja
Gewinnbeteiligung	0,00%
Umschichtgebühr	-

Fondsgesellschaft
Ossiam
36 rue Brunel, 75017, Paris
Frankreich
https://www.ossiam.com

Performance	1M	6M	YTD	1J	2J	3J	5J	seit Beginn
Performance	+2,09%	+4,54%	+13,09%	+11,99%	+19,44%	+46,92%	-	+37,03%
Performance p.a.	-	-	-	+11,99%	+9,29%	+13,68%	-	+7,71%
Performance p.a. nach max. AGA	-	-	-	+11,99%	+9,29%	+13,68%	-	+7,69%
Sharpe Ratio	2,47	0,69	1,20	0,80	0,51	0,85	-	0,38
Volatilität	10,53%	9,66%	11,85%	11,64%	13,01%	13,01%	-	13,25%
Schlechtester Monat	-	-1,19%	-6,99%	-6,99%	-6,99%	-6,99%	-8,67%	-8,67%
Bester Monat	-	+6,56%	+6,56%	+6,56%	+6,56%	+7,74%	+9,08%	+9,08%
Maximaler Verlust	-1,57%	-5,06%	-6,99%	-6,99%	-18,02%	-18,02%	-	-18,02%

Vertriebszulassung

Österreich, Deutschland, Schweiz, Luxemburg;

1. Wichtiger Hinweis zum Aktualisierungsstand: Das angegebene Datum bezieht sich ausschließlich auf die Berechnung des NAV.

RISIKOHINWEISE: Die Informationen auf dieser Seite dienen ausschließlich zu Informationszwecken und sollten weder als Verkaufsangebot noch als Aufforderung zum Kauf des Wertpapieres oder einer Empfehlung zugunsten des Wertpapieres verstanden werden. Die baha GmbH und die BAWAG P.S.K. Bank für Arbeit und Wirtschaft und Österreichische Postsparkasse Aktiengesellschaft übernehmen trotz sorgfältigster Recherche keinerlei Haftung für die Richtigkeit der angegebenen Daten.
Factsheet erstellt von: www.baha.com am 18.10.2026 05:05

Ossiam Bloomberg Asia Pacific ex Japan PAB NR UCITS ETF 1C (EUR) / LU2491210618 / A3DPX9 / Ossiam

Investmentstrategie

Der Index ist ein Bloomberg Global Equity Paris Aligned Index, der folgende Ziele verfolgt: (i) eine relative Dekarbonisierung mit langfristiger Wertentwicklung durch Anlagen in ein Aktienportfolio, das eine Verringerung der Treibhausgasintensität um 50% gegenüber seinem Mutterunternehmen anstrebt, nämlich Bloomberg APAC DM ex Japan Large & Mid Cap EUR Index (der "Übergeordneter Index"), und (ii) Selbstentkarbonisierung mit einer durchschnittlichen Verringerung der THG-Intensität um mindestens 7% pro Jahr. Der Index wird in US-Dollar (USD) ausgedrückt. Unter normalen Bedingungen wird mit einem Tracking Error von 1,00% über ein Jahr gerechnet. Der Index wird von Bloomberg (der "Indexanbieter") berechnet und veröffentlicht.

Fondsspezifische Informationen

Im Rahmen der Anlagestrategie kann in wesentlichem Umfang in Derivate investiert werden. Die Fondsbestimmungen des Ossiam Bloomberg Asia Pacific ex Japan PAB NR UCITS ETF 1C (EUR) wurden durch die FMA bewilligt. Der Ossiam Bloomberg Asia Pacific ex Japan PAB NR UCITS ETF 1C (EUR) kann mehr als 35 % des Fondsvermögens in Wertpapiere/Geldmarktinstrumente folgender Emittenten investieren: by a Member State, its local authorities, any other Member State of the Organisation for Economic Co-operation and Development ("OECD"), Singapore, Brazil, or a public international body of which one or more Member States are members.

Investmentziel

Der OSSIAM BLOOMBERG ASIA PACIFIC ex JAPAN PAB NR Fund (der "Fonds") zielt darauf ab, die Wertentwicklung des Bloomberg PAB APAC DM ex Japan Large & Mid Cap Index Net Return Index (der "Index") zum Geschäftsschluss nachzubilden, bevor ihm Gebühren und Aufwendungen in Rechnung gestellt werden. Der Teilfonds ist ein Finanzprodukt, das in Übereinstimmung mit der Verordnung (EU) 2019/2088 des Europäischen Parlaments und des Rates vom 27 November 2019 über die Veröffentlichung von Nachhaltigkeitsinformationen im Finanzdienstleistungssektor (die "SFDR-Verordnung") die Verringerung von CO2-Emissionen durch Replikation des Indexes fördert.

Veranlagungsstruktur

Anlagearten

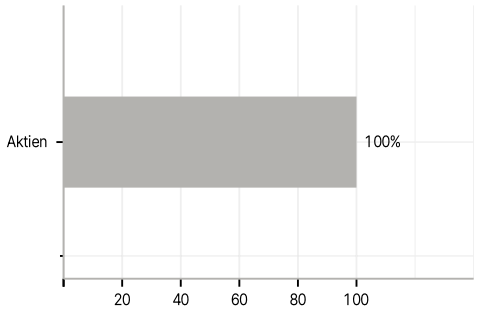

Branchen

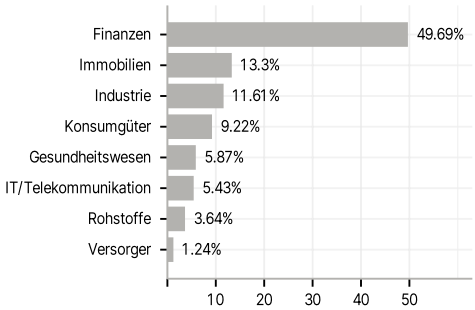

Länder

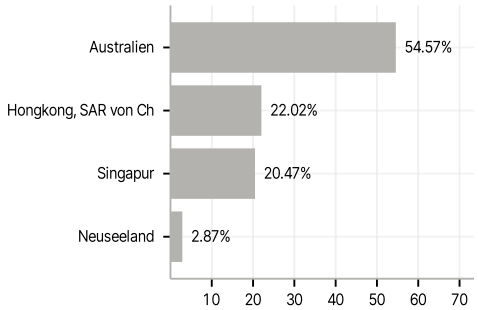

Währungen

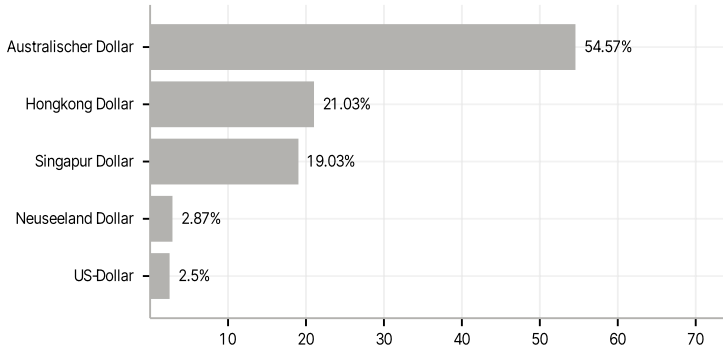

Größte Positionen

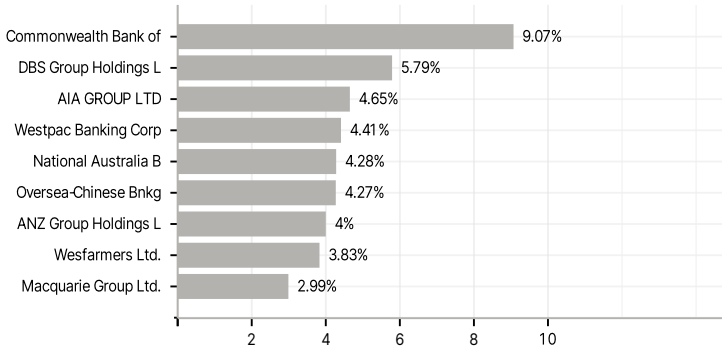

RISIKOHINWEISE: Die Informationen auf dieser Seite dienen ausschließlich zu Informationszwecken und sollten weder als Verkaufsangebot noch als Aufforderung zum Kauf des Wertpapieres oder einer Empfehlung zugunsten des Wertpapieres verstanden werden. Die baha GmbH und die BAWAG P.S.K. Bank für Arbeit und Wirtschaft und Österreichische Postsparkasse Aktiengesellschaft übernehmen trotz sorgfältigster Recherche keinerlei Haftung für die Richtigkeit der angegebenen Daten.
Factsheet erstellt von: www.baha.com am 18.10.2026 05:05