Franklin FTSE Taiwan UCITS ETF / IE000CM02H85 / A3C9A1 / Franklin Templeton

Aktuell 21.10.2026 [1]	Region	Branche	Ausschüttungsart	Typ
71,43 USD	Taiwan, Provinz von China	ETF Aktien	thesaurierend	Alternative Investm.

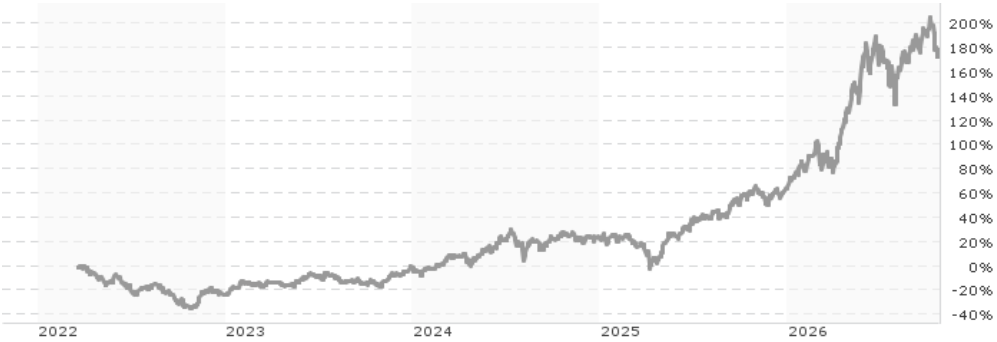

Performanceergebnisse der Vergangenheit lassen keine Rückschlüsse auf die künftige Entwicklung zu.

Risikokennzahlen							
SRI	1	2	3	4	**5**	6	7

Jahresperformance	
2025	+34,41%
2024	+23,22%
2023	+30,25%

Stammdaten	
Fondart	Einzelfond
Kategorie	ETF
Fondsunterkategorie	ETF Aktien
Ursprungsland	Irland
Tranchenvolumen	(21.10.2026) USD 1,28 Mrd.
Gesamt-Fondsvolumen	(21.10.2026) USD 1,28 Mrd.
Auflagedatum	21.03.2022
KESt-Meldefonds	Ja
Beginn des Geschäftsjahres	01.07.
Nachhaltigkeitsfondsart	-
Fondsmanager	Dina Ting Lorenzo Crosato
	Dina Ting, Lorenzo Crosato, David McGowan
Thema	-

Konditionen	
Ausgabeaufschlag	0,00%
Managementgebühr	0,19%
Depotgebühr	-
Tilgungsgebühr	0,00%
Sonstige lfd. Kosten	(19.02.2026) 0,19%
Transaktionskosten	0,03%

Sonstige Kennzahlen	
Mindestveranlagung	EUR 1,00
Sparplan	Nein
UCITS / OGAW	Ja
Gewinnbeteiligung	0,00%
Umschichtgebühr	-

Fondsgesellschaft

Franklin Templeton
8A, rue Albert Borschette, L-1246, Luxembourg
Luxemburg
www.franklintempleton.lu

Performance	1M	6M	YTD	1J	2J	3J	5J	seit Beginn
Performance	-4,67%	+26,85%	+68,34%	+71,93%	+116,07%	+227,37%	-	+179,14%
Performance p.a.	-	-	-	+71,93%	+46,99%	+48,54%	-	+25,07%
Performance p.a. nach max. AGA	-	-	-	+71,93%	+46,99%	+48,48%	-	+25,04%
Sharpe Ratio	-1,75	1,69	2,65	2,22	1,60	1,77	-	0,92
Volatilität	26,75%	34,43%	33,32%	31,20%	27,68%	25,99%	-	24,29%
Schlechtester Monat	-	-8,68%	-12,72%	-12,72%	-12,72%	-12,72%	-15,08%	-15,08%
Bester Monat	-	+27,74%	+27,74%	+27,74%	+27,74%	+27,74%	+27,74%	+27,74%
Maximaler Verlust	-10,50%	-19,37%	-19,37%	-19,37%	-23,68%	-24,66%	-	-35,31%

Vertriebszulassung

Österreich, Deutschland, Schweiz;

1. Wichtiger Hinweis zum Aktualisierungsstand: Das angegebene Datum bezieht sich ausschließlich auf die Berechnung des NAV.

RISIKOHINWEISE: Die Informationen auf dieser Seite dienen ausschließlich zu Informationszwecken und sollten weder als Verkaufsangebot noch als Aufforderung zum Kauf des Wertpapieres oder einer Empfehlung zugunsten des Wertpapieres verstanden werden. Die baha GmbH und die BAWAG P.S.K. Bank für Arbeit und Wirtschaft und Österreichische Postsparkasse Aktiengesellschaft übernehmen trotz sorgfältigster Recherche keinerlei Haftung für die Richtigkeit der angegebenen Daten.
Factsheet erstellt von: www.baha.com am 22.10.2026 22:38

Franklin FTSE Taiwan UCITS ETF / IE000CM02H85 / A3C9A1 / Franklin Templeton

Investmentstrategie

Der Fonds wird passiv verwaltet und zielt darauf ab, die Wertentwicklung des FTSE Taiwan 30/18 Capped Index (Net Return) (der "Index") so genau wie möglich nachzubilden, unabhängig davon, ob der Index steigt oder fällt. Der Index enthält taiwanesische Large- und Mid-Cap-Aktien. Die Wertpapiere, in die der Fonds im Einklang mit den in den OGAWVorschriften dargelegten Grenzen investiert, sind überwiegend an anerkannten Märkten weltweit notiert oder werden dort gehandelt.

Fondsspezifische Informationen

Im Rahmen der Anlagestrategie kann in wesentlichem Umfang in Derivate investiert werden. Die Fondsbestimmungen des Franklin FTSE Taiwan UCITS ETF wurden durch die FMA bewilligt. Der Franklin FTSE Taiwan UCITS ETF kann mehr als 35 % des Fondsvermögens in Wertpapiere/Geldmarktinstrumente folgender Emittenten investieren: die von einem Mitgliedstaat, seinen Gebietskörperschaften, einem Drittstaat oder von einer der folgenden internationalen Organisationen öffentlich-rechtlichen Charakters, der ein oder mehrere Mitgliedstaaten angehören, begeben oder garantiert werden. Die einzelnen Emittenten müssen im Prospekt genannt sein und sind der folgenden Liste zu entnehmen: OECD-Regierungen (Emissionen mit Investment Grade-Bewertung), Regierung der Volksrepublik China, Regierung von Brasilien (Emissionen mit Investment Grade-Bewertung), Regierung von Indien (Emissionen mit Investment Grade-Bewertung), Regierung von Singapur, Europäische Investitionsbank, Europäische Bank für Wiederaufbau und Entwicklung, International Finance Corporation, Internationaler Währungsfonds, Euratom, The Asian Development Bank, Europäische Zentralbank, Europarat, Eurofima, African Development Bank, Internationale Bank für Wiederaufbau und Entwicklung (Weltbank), The Inter American Development Bank, Europäische Union, Federal National Mortgage Association (Fannie Mae), Federal Home Loan Mortgage Corporation (Freddie Mac), Government National Mortgage Association (Ginnie Mae), Student Loan Marketing Association (Sallie Mae), Federal Home Loan Bank, Federal Farm Credit Bank, Tennessee Valley Authority, Straight-A Funding LLC..

Investmentziel

Der Franklin FTSE Taiwan UCITS ETF (der "Fonds") investiert in Large- und Mid-Cap-Aktien in Taiwan.

Veranlagungsstruktur

Anlagearten

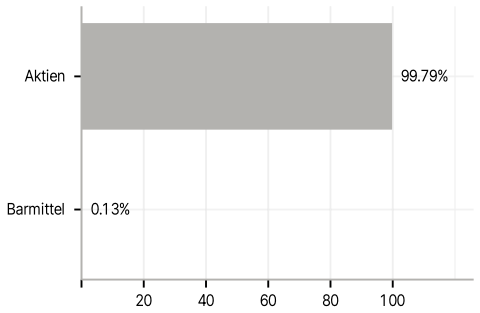

Branchen

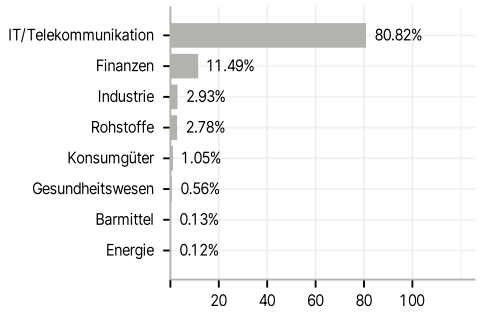

Länder

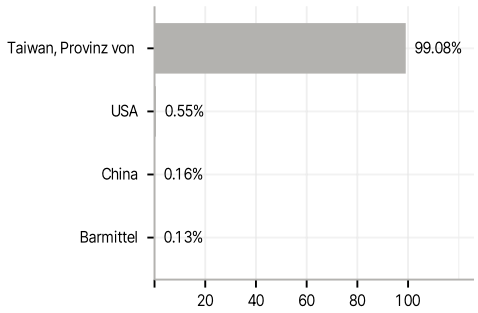

Währungen

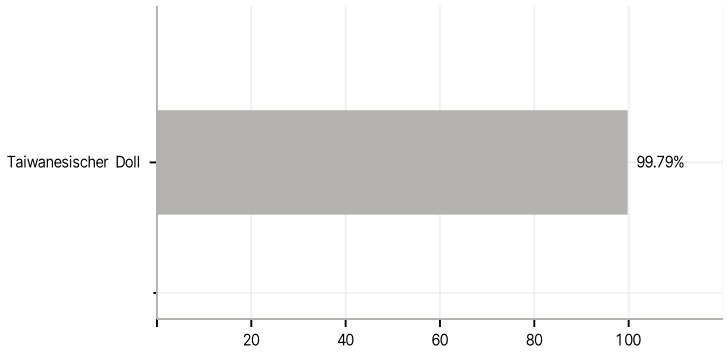

Größte Positionen

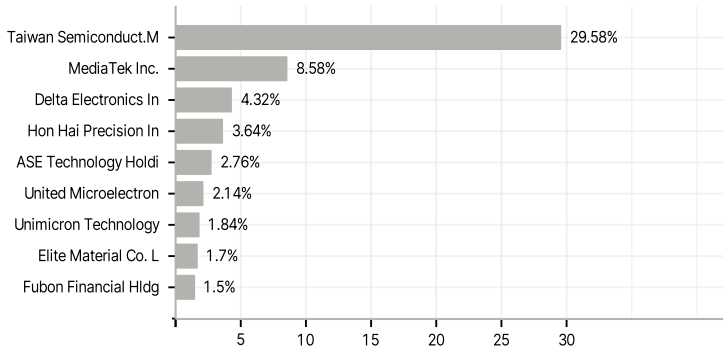

RISIKOHINWEISE: Die Informationen auf dieser Seite dienen ausschließlich zu Informationszwecken und sollten weder als Verkaufsangebot noch als Aufforderung zum Kauf des Wertpapieres oder einer Empfehlung zugunsten des Wertpapieres verstanden werden. Die baha GmbH und die BAWAG P.S.K. Bank für Arbeit und Wirtschaft und Österreichische Postsparkasse Aktiengesellschaft übernehmen trotz sorgfältigster Recherche keinerlei Haftung für die Richtigkeit der angegebenen Daten.
Factsheet erstellt von: www.baha.com am 22.10.2026 22:38