Amundi S&P World Energy Screened UCITS ETF Acc / IE000J0LN0R5 / A3DSS8 / Amundi (IE)

Aktuell 16.10.2026 [1]	Region	Branche	Ausschüttungsart	Typ
16,30 EUR	weltweit	ETF Aktien	thesaurierend	Alternative Investm.

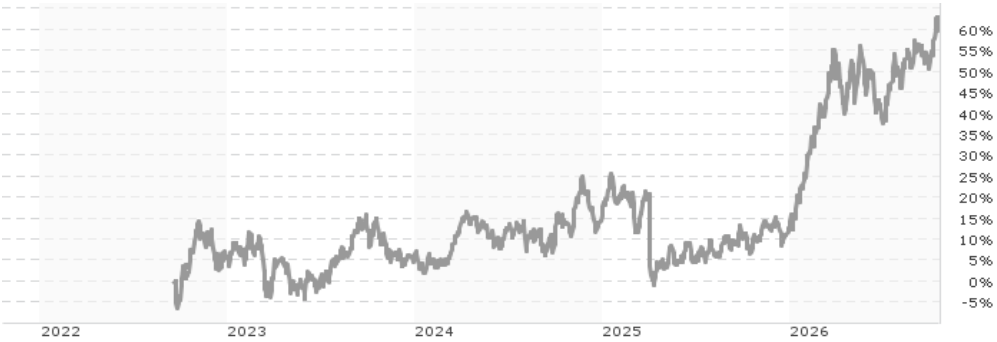

Performanceergebnisse der Vergangenheit lassen keine Rückschlüsse auf die künftige Entwicklung zu.

Risikokennzahlen							
SRI	1	2	3	4	**5**	6	7

Jahresperformance	
2025	-2,92%
2024	+10,14%
2023	-0,72%

Stammdaten	
Fondart	Einzelfond
Kategorie	ETF
Fondsunterkategorie	ETF Aktien
Ursprungsland	Irland
Tranchenvolumen	(16.10.2026) EUR 462,78 Mio.
Gesamt-Fondsvolumen	(15.10.2026) EUR 469,78 Mio.
Auflagedatum	20.09.2022
KESt-Meldefonds	Ja
Beginn des Geschäftsjahres	01.01.
Nachhaltigkeitsfondsart	-
Fondsmanager	-
Thema	-

Konditionen	
Ausgabeaufschlag	0,00%
Managementgebühr	0,18%
Depotgebühr	-
Tilgungsgebühr	0,00%
Sonstige lfd. Kosten	(08.09.2026) 0,18%
Transaktionskosten	0,13%

Sonstige Kennzahlen	
Mindestveranlagung	EUR 1,00
Sparplan	Nein
UCITS / OGAW	Ja
Gewinnbeteiligung	0,00%
Umschichtgebühr	1,00%

Fondsgesellschaft

Amundi (IE)
1 George's Quay Plaza George's Quay, D02 V002, Dublin
Irland
www.amundi.ie

Performance	1M	6M	YTD	1J	2J	3J	5J	seit Beginn
Performance	+5,68%	+13,17%	+44,88%	+52,61%	+43,01%	+42,74%	-	+63,04%
Performance p.a.	-	-	-	+52,61%	+19,59%	+12,58%	-	+12,75%
Performance p.a. nach max. AGA	-	-	-	+52,61%	+19,59%	+12,59%	-	+12,71%
Sharpe Ratio	5,19	1,35	2,92	2,73	0,92	0,58	-	0,55
Volatilität	17,97%	18,81%	19,54%	18,31%	18,49%	17,14%	-	18,27%
Schlechtester Monat	-	-5,20%	-5,20%	-5,20%	-14,32%	-14,32%	-14,32%	-14,32%
Bester Monat	-	+8,62%	+11,92%	+11,92%	+11,92%	+11,92%	+16,21%	+16,21%
Maximaler Verlust	-2,56%	-11,85%	-11,85%	-11,85%	-21,17%	-21,17%	-	-21,17%

Vertriebszulassung

Österreich, Deutschland, Schweiz;

1. Wichtiger Hinweis zum Aktualisierungsstand: Das angegebene Datum bezieht sich ausschließlich auf die Berechnung des NAV.

RISIKOHINWEISE: Die Informationen auf dieser Seite dienen ausschließlich zu Informationszwecken und sollten weder als Verkaufsangebot noch als Aufforderung zum Kauf des Wertpapieres oder einer Empfehlung zugunsten des Wertpapieres verstanden werden. Die baha GmbH und die BAWAG P.S.K. Bank für Arbeit und Wirtschaft und Österreichische Postsparkasse Aktiengesellschaft übernehmen trotz sorgfältigster Recherche keinerlei Haftung für die Richtigkeit der angegebenen Daten.
Factsheet erstellt von: www.baha.com am 19.10.2026 11:42

Amundi S&P World Energy Screened UCITS ETF Acc / IE000J0LN0R5 / A3DSS8 / Amundi (IE)

Investmentstrategie

Der Index ist ein Aktienindex, der die Wertentwicklung von zulässigen Wertpapieren aus dem S&P World Energy Index (der "Hauptindex") misst. DerHauptindex soll die Wertentwicklung von Energieunternehmen mit hoher und mittlerer Marktkapitalisierung in Industrieländern mit Ausnahme von Koreamessen, die etwa 85 % des gesamten verfügbaren Kapitals ausmachen. Die Identifi zierung der Energieunternehmen erfolgt unter Bezugnahme auf dieGICS. Der Energiesektor umfasst Unternehmen, die sich mit der Exploration und Produktion, Raffi nerie und Vermarktung sowie der Speicherung und demTransport von Öl und Gas sowie Kohle und Brennstoff en befassen. Dazu gehören auch Unternehmen, die Ausrüstungen und Dienstleistungen für den Öl-und Gasbereich anbieten. Der Index wird ausgewählt und gewichtet, um die ESG-Profi le zu verbessern und die Kohlenstoff emissionsintensität zureduzieren, alles im Vergleich zum Hauptindex. Der Index wendet mehrere ESG-Filter (z. B. Ausschlussfi lter, um Unternehmen auszuschließen, die anumstrittenen Geschäftsaktivitäten [z. B. umstrittenen Waff en] oder an ESG-Kontroversen beteiligt sind) und Optimierungsbeschränkungen (Reduzierungder THG-Intensität und identischer S&P Global ESG-Score oder Verbesserung dieses Scores im Vergleich zum Hauptindex) an.

Fondsspezifische Informationen

Im Rahmen der Anlagestrategie kann in wesentlichem Umfang in Derivate investiert werden. Die Fondsbestimmungen des Amundi S&P World Energy Screened UCITS ETF Acc wurden durch die FMA bewilligt. Der Amundi S&P World Energy Screened UCITS ETF Acc kann mehr als 35 % des Fondsvermögens in Wertpapiere/Geldmarktinstrumente folgender Emittenten investieren: die von folgenden Emittenten ausgegeben oder garantiert werden: einem Mitgliedstaat, seinen Gebietskörperschaften, Drittländern oder einer internationalen Organisation öffentlich-rechtlichen Charakters, der mindestens ein Mitgliedstaat angehört, OECD-Regierungen (vorausgesetzt, die betreffenden Emissionen sind mit "Investment Grade" eingestuft), der Regierung der Volksrepublik China, der Regierung von Brasilien (vorausgesetzt, die Emissionen sind mit "Investment Grade" eingestuft), der Regierung von Indien (vorausgesetzt, die Emissionen sind mit "Investment Grade" eingestuft), der Regierung von Singapur, der Europäischen Investitionsbank, der Europäischen Bank für Wiederaufbau und Entwicklung, der Internationalen Finanz-Corporation, dem Internationalen Währungsfonds, Euratom, der Asiatischen Entwicklungsbank, der Europäischen Zentralbank, dem Europäischen Rat, der Eurofima, der afrikanischen Entwicklungsbank, der Internationalen Bank für Wiederaufbau und Entwicklung (Weltbank), der Interamerikanischen Entwicklungsbank, der Europäischen Union, der Federal National Mortgage Association (Fannie Mae), der Federal Home Loan Mortgage Corporation (Freddie Mac), der Government National Mortgage Association (Ginnie Mae), der Student Loan Marketing Association (Sallie Mae), der Federal Home Loan Bank, der Federal Farm Credit Bank, der Tennessee Valley Authority, der Straight-A Funding LLC..

Investmentziel

Das Ziel des Teilfonds besteht darin, die Wertentwicklung des S&P World Energy Weighted & Screened Index (der "Index") nachzubilden. Dasvoraussichtliche Niveau des Tracking Error unter normalen Marktbedingungen ist im Prospekt des Teilfonds angegeben. Der Teilfonds bewirbt ökologische und/oder soziale Merkmale, indem er unter anderem einen Index nachbildet, der ein ESG-Rating (Umwelt, Soziales undUnternehmensführung) enthält.

Veranlagungsstruktur

Anlagearten

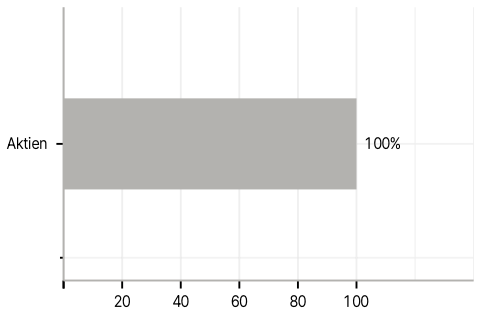

Branchen

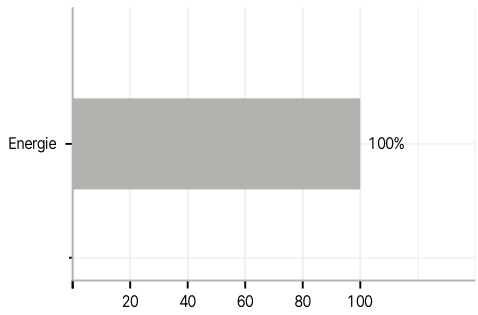

Länder

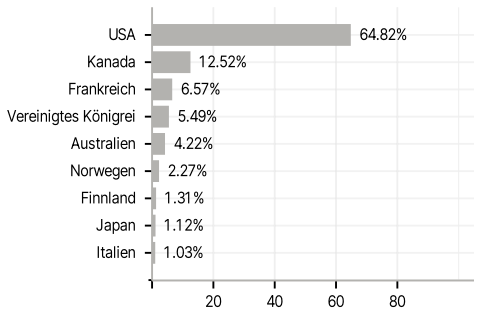

Währungen

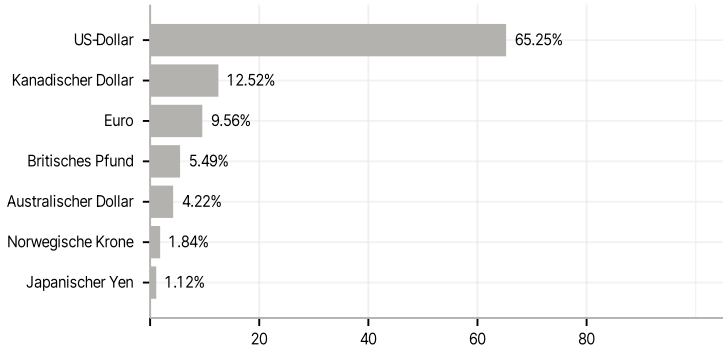

Größte Positionen

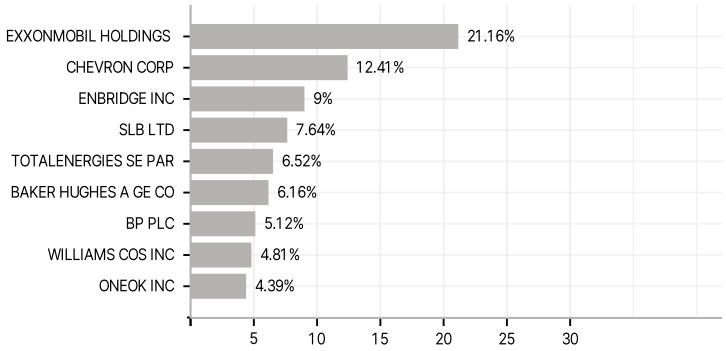

RISIKOHINWEISE: Die Informationen auf dieser Seite dienen ausschließlich zu Informationszwecken und sollten weder als Verkaufsangebot noch als Aufforderung zum Kauf des Wertpapieres oder einer Empfehlung zugunsten des Wertpapieres verstanden werden. Die baha GmbH und die BAWAG P.S.K. Bank für Arbeit und Wirtschaft und Österreichische Postsparkasse Aktiengesellschaft übernehmen trotz sorgfältigster Recherche keinerlei Haftung für die Richtigkeit der angegebenen Daten.
Factsheet erstellt von: www.baha.com am 19.10.2026 11:42