Global X U.S. Infrastructure Development UCITS ETF USD Distributing / IE00BLCHJ641 / A2QR35 / Global X Management

Aktuell 26.10.2026 [1]	Region	Branche	Ausschüttungsart	Typ
47,66 USD	USA	ETF Aktien	ausschüttend	Alternative Investm.

Performanceergebnisse der Vergangenheit lassen keine Rückschlüsse auf die künftige Entwicklung zu.

Risikokennzahlen							
SRI	1	2	3	4	**5**	6	7

Jahresperformance	
2025	+19,03%
2024	+17,87%
2023	+30,94%
2022	-7,21%

Stammdaten	
Fondart	Einzelfond
Kategorie	ETF
Fondsunterkategorie	ETF Aktien
Ursprungsland	Irland
Tranchenvolumen	(26.10.2026) USD 35,75 Mio.
Gesamt-Fondsvolumen	-
Auflagedatum	02.11.2021
KESt-Meldefonds	Ja
Beginn des Geschäftsjahres	01.07.
Nachhaltigkeitsfondsart	-
Fondsmanager	-
Thema	Infrastruktur

Konditionen	
Ausgabeaufschlag	0,00%
Managementgebühr	0,47%
Depotgebühr	-
Tilgungsgebühr	0,00%
Sonstige lfd. Kosten	(29.04.2026) 0,47%
Transaktionskosten	0,00%

Ausschüttungen	
16.07.2026	0.11 USD
22.01.2026	0.09 USD
17.07.2025	0.11 USD
23.01.2025	0.08 USD
18.07.2024	0.08 USD

Sonstige Kennzahlen	
Mindestveranlagung	EUR 1,00
Sparplan	Nein
UCITS / OGAW	Ja
Gewinnbeteiligung	0,00%
Umschichtgebühr	-

Fondsgesellschaft

Global X Management
605 Third Avenue, 43rd Floor, 10158, New York, NY
USA
https://www.globalxfunds.com

Performance	1M	6M	YTD	1J	2J	3J	5J	seit Beginn
Performance	-1,79%	-7,17%	+9,18%	+8,29%	+26,30%	+86,70%	+91,52%	+91,52%
Performance p.a.	-	-	-	+8,31%	+12,42%	+23,11%	+13,93%	+13,93%
Performance p.a. nach max. AGA	-	-	-	+8,29%	+12,38%	+23,13%	+13,88%	+13,92%
Sharpe Ratio	-1,44	-0,84	0,42	0,28	0,45	1,01	-	0,53
Volatilität	16,48%	19,63%	20,77%	19,91%	21,44%	20,21%	-	21,31%
Schlechtester Monat	-	-5,05%	-7,79%	-7,79%	-11,25%	-11,25%	-11,55%	-11,55%
Bester Monat	-	+11,83%	+11,83%	+11,83%	+11,83%	+11,83%	+15,58%	+15,58%
Maximaler Verlust	-5,76%	-13,78%	-13,78%	-13,78%	-26,29%	-26,29%	-	-26,29%

Vertriebszulassung

Österreich, Deutschland, Schweiz;

1. Wichtiger Hinweis zum Aktualisierungsstand: Das angegebene Datum bezieht sich ausschließlich auf die Berechnung des NAV.

RISIKOHINWEISE: Die Informationen auf dieser Seite dienen ausschließlich zu Informationszwecken und sollten weder als Verkaufsangebot noch als Aufforderung zum Kauf des Wertpapieres oder einer Empfehlung zugunsten des Wertpapieres verstanden werden. Die baha GmbH und die BAWAG P.S.K. Bank für Arbeit und Wirtschaft und Österreichische Postsparkasse Aktiengesellschaft übernehmen trotz sorgfältigster Recherche keinerlei Haftung für die Richtigkeit der angegebenen Daten.
Factsheet erstellt von: www.baha.com am 27.10.2026 10:00

Global X U.S. Infrastructure Development UCITS ETF USD Distributing / IE00BLCHJ641 / A2QR35 / Global X Management

Investmentstrategie

Der Index soll die Wertentwicklung von notierten US-Unternehmen messen, die ein Engagement in der inländischen Infrastrukturentwicklung bieten, einschließlich im Bau und in der Bautechnik tätiger Unternehmen, Hersteller von Roh- und Verbundstoffen und Produkten für die Infrastruktur sowie Hersteller/Händler von schweren Baumaschinen. Wenn es nicht möglich oder praktikabel ist, alle im Index vertretenen Wertpapiere weiterhin zu halten, kann der Fonds für Anlagezwecke in Hinterlegungsscheine entweder in Bezug auf die Indexkomponenten oder auf Aktienwerte der oben genannten Art, sowie in derivative Finanzinstrumente ("DFI"), nämlich "unfunded" Total Return-OTC-Swaps und börsengehandelte Aktien-Futures, investieren. Der Fonds kann nur für die Zwecke der effizienten Portfolioverwaltung Wertpapierleihgeschäfte eingehen sowie in Pensions- und umgekehrte Pensionsgeschäfte und kurzfristige Geldmarktfonds investieren.

Fondsspezifische Informationen

Die Fondsbestimmungen des Global X U.S. Infrastructure Development UCITS ETF USD Distributing wurden durch die FMA bewilligt. Der Global X U.S. Infrastructure Development UCITS ETF USD Distributing kann mehr als 35 % des Fondsvermögens in Wertpapiere/Geldmarktinstrumente folgender Emittenten investieren: OECD Governments (provided the relevant issues are of investment grade), Government of Brazil (provided the issues are investment grade), , Government of the People"s Republic of China, Government of India (provided the issues are of investment grade), Government of Singapore, European Investment Bank, European Bank for Reconstruction and Development, International Finance Corporation, International Monetary Fund, Euratom, The Asian Development Bank, European Central Bank, Council of Europe, Eurofima, African Development Bank, International Bank for Reconstruction and Development (The World Bank), The Inter American Development Bank, European Union, Federal National Mortgage Association (Fannie Mae), Federal Home Loan Mortgage Corporation (Freddie Mac), Government National Mortgage Association (Ginnie Mae), Student Loan Marketing Association (Sallie Mae), Federal Home Loan Bank, Federal Farm Credit Bank, Tennessee Valley Authority and Straight-A Funding LLC..

Investmentziel

Das Anlageziel des Fonds ist die Erwirtschaftung von Renditen, die vor Gebühren und Aufwendungen in der Regel der Kurs- und Renditeentwicklung des Indxx U.S. Infrastructure Development v2 Index (der "Index") möglichst genau entsprechen. Der Fonds wird passiv verwaltet. Der Fonds will sein Anlageziel erreichen, indem er versucht, die Wertentwicklung des Index nachzubilden. Zu diesem Zweck investiert er in erster Linie in ein Portfolio aus Aktienwerten, die soweit möglich und praktikabel aus den im Index enthaltenen Wertpapieren mit ähnlichen Gewichtungen wie im Index bestehen, und in auf den Indexkomponenten basierende American Depositary Receipts ("ADR") und Global Depositary Receipts ("GDR").

Veranlagungsstruktur

Anlagearten

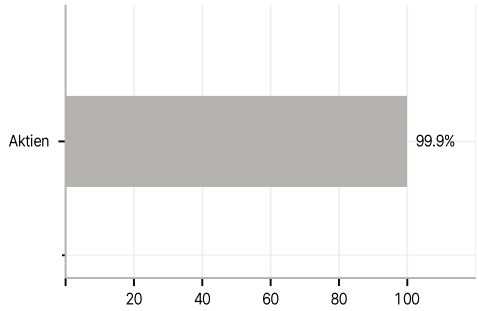

Branchen

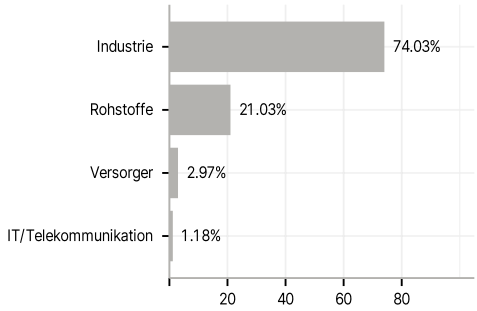

Länder

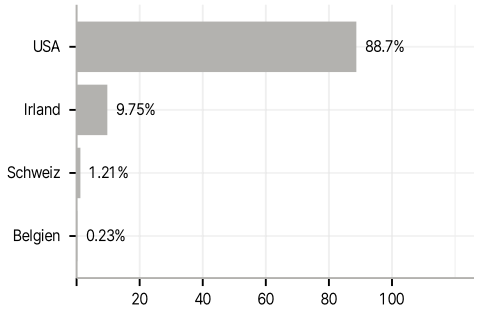

Währungen

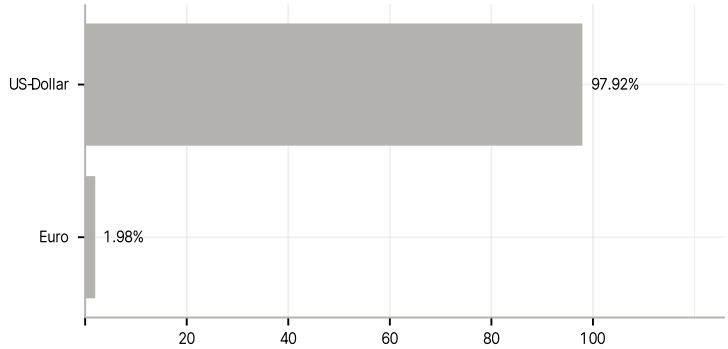

Größte Positionen

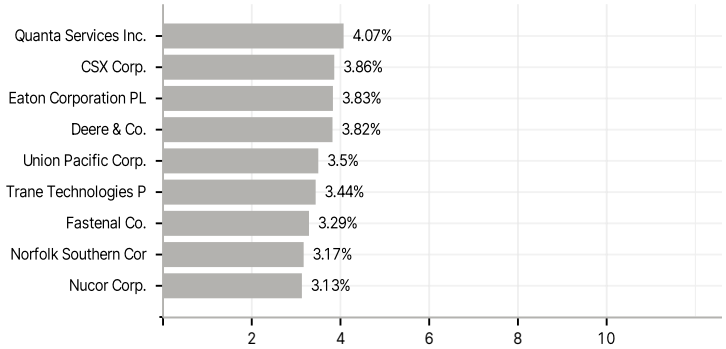

RISIKOHINWEISE: Die Informationen auf dieser Seite dienen ausschließlich zu Informationszwecken und sollten weder als Verkaufsangebot noch als Aufforderung zum Kauf des Wertpapieres oder einer Empfehlung zugunsten des Wertpapieres verstanden werden. Die baha GmbH und die BAWAG P.S.K. Bank für Arbeit und Wirtschaft und Österreichische Postsparkasse Aktiengesellschaft übernehmen trotz sorgfältigster Recherche keinerlei Haftung für die Richtigkeit der angegebenen Daten.
Factsheet erstellt von: www.baha.com am 27.10.2026 10:00