Invesco MSCI Emerging Markets Universal Screened UCITS ETF Acc / IE00BMDBMY19 / A2QGUZ / Invesco IM

Aktuell 14.10.2026 [1]	Region	Branche	Ausschüttungsart	Typ
57,92 USD	Emerging Markets	ETF Aktien	thesaurierend	Alternative Investm.

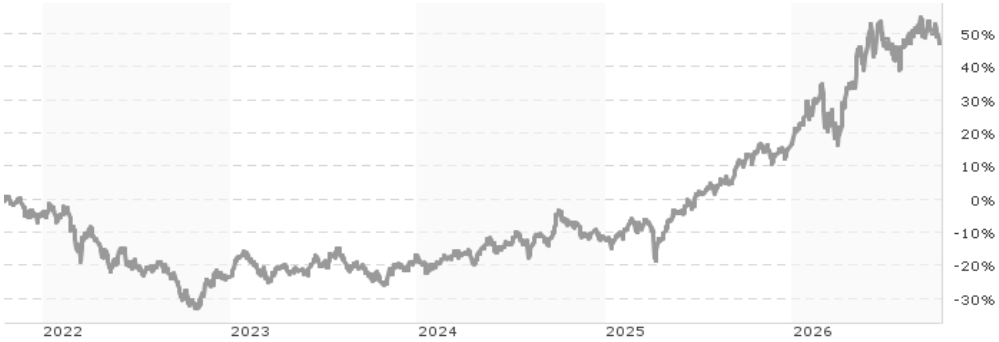

Performanceergebnisse der Vergangenheit lassen keine Rückschlüsse auf die künftige Entwicklung zu.

Risikokennzahlen	
SRI	1 2 3 **4** 5 6 7

Jahresperformance	
2025	+32,48%
2024	+5,83%
2023	+8,87%
2022	-20,61%

Stammdaten	
Fondart	Einzelfond
Kategorie	ETF
Fondsunterkategorie	ETF Aktien
Ursprungsland	Irland
Tranchenvolumen	(08.02.2024) USD 36,53 Mio.
Gesamt-Fondsvolumen	(18.09.2026) USD 178,09 Mio.
Auflagedatum	07.07.2021
KESt-Meldefonds	Ja
Beginn des Geschäftsjahres	01.01.
Nachhaltigkeitsfondsart	-
Fondsmanager	Invesco Capital Management LLC
Thema	-

Konditionen	
Ausgabeaufschlag	0,00%
Managementgebühr	0,19%
Depotgebühr	-
Tilgungsgebühr	0,00%
Sonstige lfd. Kosten	(26.06.2026) 0,19%
Transaktionskosten	0,08%

Sonstige Kennzahlen	
Mindestveranlagung	EUR 1,00
Sparplan	Nein
UCITS / OGAW	Ja
Gewinnbeteiligung	0,00%
Umschichtgebühr	-

Fondsgesellschaft

Invesco IM
2 Cumberland Place,Fenian Street, D02 H0V5, Dublin
Irland
https://www.invescomanagementcompany.ie

Performance	1M	6M	YTD	1J	2J	3J	5J	seit Beginn
Performance	-2,43%	+12,86%	+26,01%	+32,83%	+56,05%	+91,15%	+49,64%	+42,93%
Performance p.a.	-	-	-	+32,83%	+24,92%	+24,13%	+8,39%	+7,01%
Performance p.a. nach max. AGA	-	-	-	+32,83%	+24,92%	+24,11%	+8,39%	+7,00%
Sharpe Ratio	-2,07	1,13	1,33	1,37	1,19	1,25	0,33	0,26
Volatilität	13,78%	21,78%	23,78%	22,06%	18,77%	17,28%	17,23%	17,15%
Schlechtester Monat	-	-2,11%	-12,99%	-12,99%	-12,99%	-12,99%	-12,99%	-12,99%
Bester Monat	-	+14,51%	+14,51%	+14,51%	+14,51%	+14,51%	+14,74%	+14,74%
Maximaler Verlust	-4,39%	-9,62%	-13,66%	-13,66%	-13,66%	-15,45%	-33,74%	-35,09%

Vertriebszulassung

Österreich, Deutschland, Schweiz;

1. Wichtiger Hinweis zum Aktualisierungsstand: Das angegebene Datum bezieht sich ausschließlich auf die Berechnung des NAV.

RISIKOHINWEISE: Die Informationen auf dieser Seite dienen ausschließlich zu Informationszwecken und sollten weder als Verkaufsangebot noch als Aufforderung zum Kauf des Wertpapieres oder einer Empfehlung zugunsten des Wertpapieres verstanden werden. Die baha GmbH und die BAWAG P.S.K. Bank für Arbeit und Wirtschaft und Österreichische Postsparkasse Aktiengesellschaft übernehmen trotz sorgfältigster Recherche keinerlei Haftung für die Richtigkeit der angegebenen Daten.
Factsheet erstellt von: www.baha.com am 17.10.2026 09:22

Invesco MSCI Emerging Markets Universal Screened UCITS ETF Acc / IE00BMDBMY19 / A2QGUZ / Invesco IM

Investmentstrategie

Der Index bildet die Wertentwicklung von Large- und Mid-Cap-Unternehmen aus 26 Schwellenländern (EM) ab und soll für die Wertentwicklung einer Anlagestrategie stehen, die, durch Anpassung der streubesitzadjustierten Marktkapitalisierungsgewichtungen auf der Grundlage bestimmter Messgrößen für Umwelt, Soziales und Unternehmensführung (Environmental, Social and Governance, "ESG"), das Gesamtengagement in solchen Unternehmen steigert, die sowohl ein robustes ESG-Profil als auch einen positiven Trend zur Verbesserung dieses Profils aufweisen.

Fondsspezifische Informationen

Im Rahmen der Anlagestrategie kann in wesentlichem Umfang in Derivate investiert werden. Die Fondsbestimmungen des Invesco MSCI Emerging Markets Universal Screened UCITS ETF Acc wurden durch die FMA bewilligt. Der Invesco MSCI Emerging Markets Universal Screened UCITS ETF Acc kann mehr als 35 % des Fondsvermögens in Wertpapiere/Geldmarktinstrumente folgender Emittenten investieren: OECD Governments (provided the relevant issues are investment grade), Government of the People"s Republic of China, Government of Brazil (provided the issues are of investment grade), Government of India (provided the issues are of investment grade), Government of Singapore, European Investment Bank, European Bank for Reconstruction and Development, International Finance Corporation, International Monetary Fund, Euratom, The Asian Development Bank, European Central Bank, Council of Europe, Eurofima, African Development Bank, International Bank for Reconstruction and Development (the "World Bank"), The Inter American Development Bank, European Union, Federal National Mortgage Association ("Fannie Mae"), Federal Home Loan Mortgage Corporation ("Freddie Mac"), Government National Mortgage Association ("Ginnie Mae"), Student Loan Marketing Association ("Sallie Mae"), Federal Home Loan Bank, Federal Farm Credit Bank, Tennessee Valley Authority, Straight-A Funding LLC, Export-Import Bank.

Investmentziel

Das Anlageziel des Fonds ist das Erreichen der Total-Return-Nettoperformance des MSCI Emerging Markets Universal Select Business Screens Index (der "Index"), abzüglich Gebühren, Kosten und Transaktionskosten.

Veranlagungsstruktur

Anlagearten

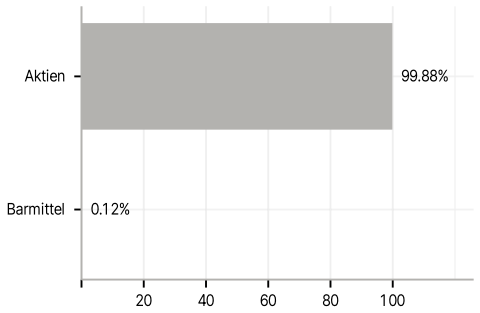

Branchen

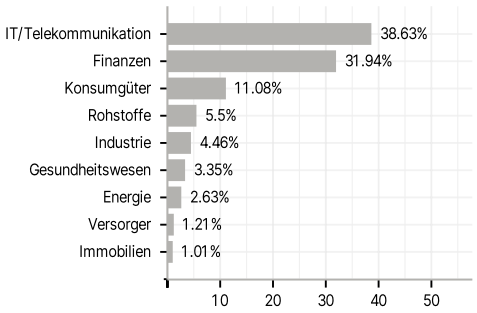

Länder

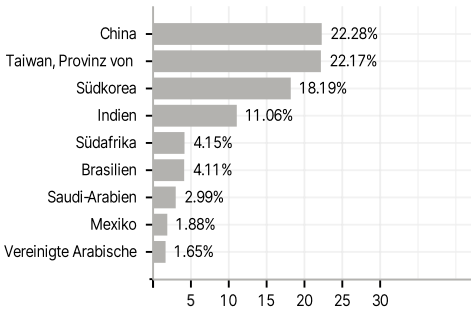

Währungen

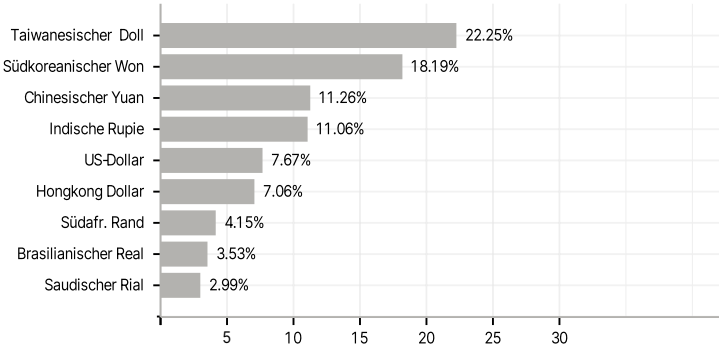

Größte Positionen

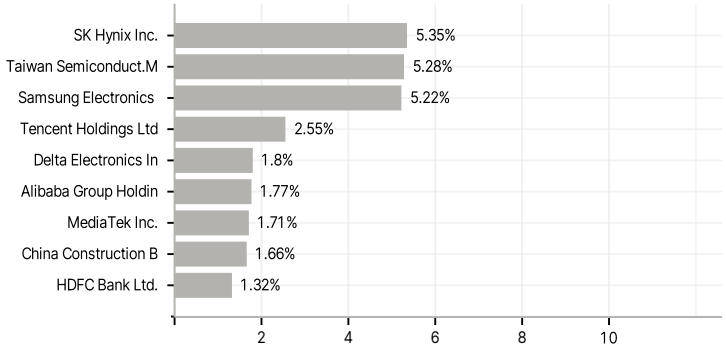

RISIKOHINWEISE: Die Informationen auf dieser Seite dienen ausschließlich zu Informationszwecken und sollten weder als Verkaufsangebot noch als Aufforderung zum Kauf des Wertpapieres oder einer Empfehlung zugunsten des Wertpapieres verstanden werden. Die baha GmbH und die BAWAG P.S.K. Bank für Arbeit und Wirtschaft und Österreichische Postsparkasse Aktiengesellschaft übernehmen trotz sorgfältigster Recherche keinerlei Haftung für die Richtigkeit der angegebenen Daten.
Factsheet erstellt von: www.baha.com am 17.10.2026 09:22