AMUNDI JPX-NIKKEI 400 UCITS ETF - DAILY HEDGED GBP / LU1681039308 / A2H59A / Amundi Luxembourg

Aktuell 21.10.2026 [1]	Region	Branche	Ausschüttungsart	Typ
520,59 GBP	Japan	ETF Aktien	thesaurierend	Alternative Investm.

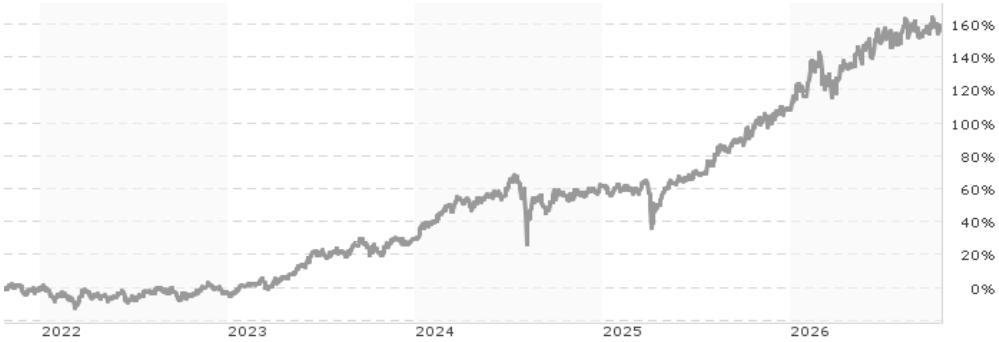

Performanceergebnisse der Vergangenheit lassen keine Rückschlüsse auf die künftige Entwicklung zu.

Risikokennzahlen							
SRI	1	2	3	4	5	6	7

Jahresperformance	
2025	+28,50%
2024	+24,99%
2023	+33,99%
2022	-2,53%
2021	+11,33%

Stammdaten	
Fondart	Einzelfond
Kategorie	ETF
Fondsunterkategorie	ETF Aktien
Ursprungsland	Luxemburg
Tranchenvolumen	(21.10.2026) EUR 9,54 Mio.
Gesamt-Fondsvolumen	(20.10.2026) EUR 283,24 Mio.
Auflagedatum	21.03.2018
KESt-Meldefonds	Nein
Beginn des Geschäftsjahres	01.10.
Nachhaltigkeitsfondsart	-
Fondsmanager	-
Thema	-

Konditionen	
Ausgabeaufschlag	0,00%
Managementgebühr	0,08%
Depotgebühr	-
Tilgungsgebühr	0,00%
Sonstige lfd. Kosten	(08.09.2026) 0,18%
Transaktionskosten	0,00%

Sonstige Kennzahlen	
Mindestveranlagung	EUR 1.500,00
Sparplan	Nein
UCITS / OGAW	Ja
Gewinnbeteiligung	0,00%
Umschichtgebühr	1,00%

Fondsgesellschaft

Amundi Luxembourg
5 allée Scheffer, L-2520, Luxembourg
Luxemburg
https://www.amundi.lu

Performance	1M	6M	YTD	1J	2J	3J	5J	seit Beginn
Performance	+0,92%	+9,48%	+23,93%	+30,67%	+65,42%	+113,42%	+159,14%	+237,72%
Performance p.a.	-	-	-	+30,67%	+28,62%	+28,78%	+20,97%	+15,24%
Performance p.a. nach max. AGA	-	-	-	+30,67%	+28,62%	+28,75%	+20,98%	+15,24%
Sharpe Ratio	0,59	0,96	1,34	1,42	1,33	1,23	0,95	0,69
Volatilität	15,59%	17,85%	20,82%	19,78%	19,60%	21,26%	19,26%	18,28%
Schlechtester Monat	-	-0,77%	-10,12%	-10,12%	-10,12%	-10,12%	-10,12%	-10,12%
Bester Monat	-	+7,37%	+11,18%	+11,18%	+11,18%	+11,18%	+11,18%	+12,06%
Maximaler Verlust	-3,51%	-4,60%	-11,16%	-11,16%	-17,43%	-24,97%	-24,97%	-30,25%

Vertriebszulassung

Österreich, Deutschland, Schweiz;

1. Wichtiger Hinweis zum Aktualisierungsstand: Das angegebene Datum bezieht sich ausschließlich auf die Berechnung des NAV.

RISIKOHINWEISE: Die Informationen auf dieser Seite dienen ausschließlich zu Informationszwecken und sollten weder als Verkaufsangebot noch als Aufforderung zum Kauf des Wertpapieres oder einer Empfehlung zugunsten des Wertpapieres verstanden werden. Die baha GmbH und die BAWAG P.S.K. Bank für Arbeit und Wirtschaft und Österreichische Postsparkasse Aktiengesellschaft übernehmen trotz sorgfältigster Recherche keinerlei Haftung für die Richtigkeit der angegebenen Daten.
Factsheet erstellt von: www.baha.com am 22.10.2026 09:30

AMUNDI JPX-NIKKEI 400 UCITS ETF - DAILY HEDGED GBP / LU1681039308 / A2H59A / Amundi Luxembourg

Investmentstrategie

Der Teilfonds strebt an, einen Tracking Error des Teilfonds und seines Index zu erreichen, der normalerweise nicht mehr als 1 % beträgt. Der Index ist ein Netto-Gesamtertragsindex: Die von den Indexbestandteilen gezahlten Dividenden nach Abzug von Steuern sind in der Indexrendite enthalten. Der JPX-Nikkei 400 Index ist ein Aktienindex, der das Universum der japanischen Aktien abbildet, die an den ersten beiden Abteilungen der Börse Tokio sowie an den "Mother"- und JASDAQ-Märkten notiert sind.

Fondsspezifische Informationen

Im Rahmen der Anlagestrategie kann in wesentlichem Umfang in Derivate investiert werden.

Investmentziel

Das Ziel dieses Teilfonds besteht darin, die Wertentwicklung des JPXNikkei 400 Index nachzubilden und den Tracking Error zwischen dem Nettoinventarwert des Teilfonds und der Wertentwicklung des Index zu minimieren.

Veranlagungsstruktur

Anlagearten

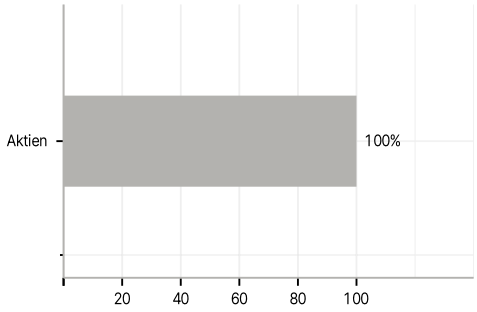

Branchen

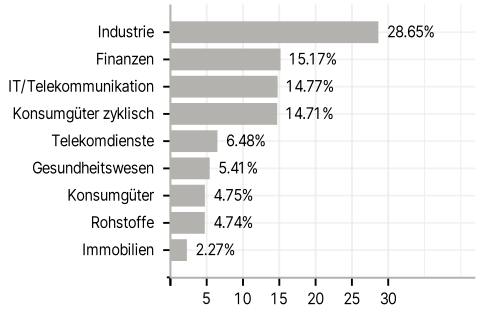

Länder

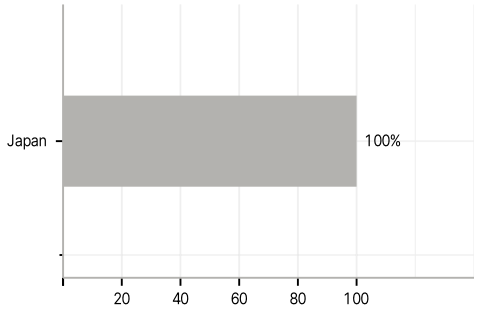

Währungen

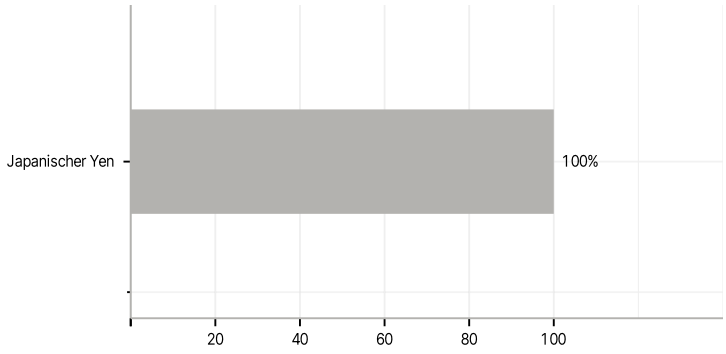

Größte Positionen

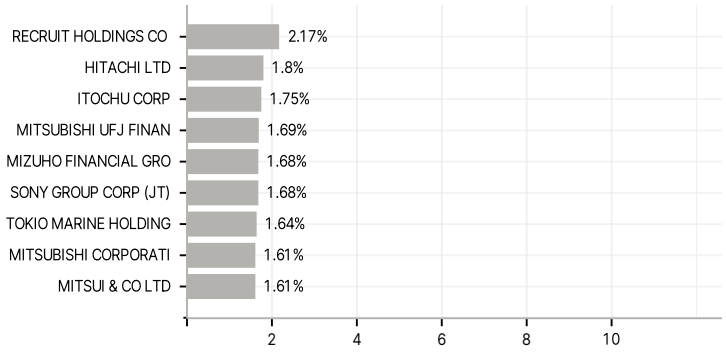

RISIKOHINWEISE: Die Informationen auf dieser Seite dienen ausschließlich zu Informationszwecken und sollten weder als Verkaufsangebot noch als Aufforderung zum Kauf des Wertpapieres oder einer Empfehlung zugunsten des Wertpapieres verstanden werden. Die baha GmbH und die BAWAG P.S.K. Bank für Arbeit und Wirtschaft und Österreichische Postsparkasse Aktiengesellschaft übernehmen trotz sorgfältigster Recherche keinerlei Haftung für die Richtigkeit der angegebenen Daten.
Factsheet erstellt von: www.baha.com am 22.10.2026 09:30