Amundi Core EUR Corporate Bond UCITS ETF Dist / LU1931975079 / A2PBLN / Amundi Luxembourg

Aktuell 21.10.2026 [1]	Region	Branche	Ausschüttungsart	Typ
18,64 EUR	weltweit	ETF Anleihen	ausschüttend	Alternative Investm.

Performanceergebnisse der Vergangenheit lassen keine Rückschlüsse auf die künftige Entwicklung zu.

Risikokennzahlen							
SRI	1	**2**	3	4	5	6	7

Jahresperformance	
2025	+2,99%
2024	+4,64%
2023	+7,82%
2022	-14,15%
2021	-1,21%

Stammdaten	
Fondart	Einzelfond
Kategorie	ETF
Fondsunterkategorie	ETF Anleihen
Ursprungsland	Luxemburg
Tranchenvolumen	(21.10.2026) EUR 1,36 Mrd.
Gesamt-Fondsvolumen	(21.10.2026) EUR 2,45 Mrd.
Auflagedatum	05.02.2019
KESt-Meldefonds	Ja
Beginn des Geschäftsjahres	01.10.
Nachhaltigkeitsfondsart	-
Fondsmanager	Stephanie Pless
	Fabrice Degni Yace, Jean Nadal
Thema	-

Konditionen	
Ausgabeaufschlag	0,00%
Managementgebühr	0,05%
Depotgebühr	-
Tilgungsgebühr	0,00%
Sonstige lfd. Kosten	(08.09.2026) 0,07%
Transaktionskosten	0,06%

Ausschüttungen	
09.12.2025	0.48 EUR
10.12.2024	0.41 EUR
12.12.2023	0.33 EUR
08.11.2022	0.25 EUR
16.11.2021	0.27 EUR

Sonstige Kennzahlen	
Mindestveranlagung	EUR 1.500,00
Sparplan	Ja
UCITS / OGAW	Ja
Gewinnbeteiligung	0,00%
Umschichtgebühr	1,00%

Fondsgesellschaft
Amundi Luxembourg
5 allée Scheffer, L-2520, Luxembourg
Luxemburg
https://www.amundi.lu

Performance	1M	6M	YTD	1J	2J	3J	5J	seit Beginn
Performance	-0,01%	-0,97%	-0,73%	-1,22%	+2,96%	+13,28%	-1,06%	+4,70%
Performance p.a.	-	-	-	-1,22%	+1,47%	+4,25%	-0,21%	+0,60%
Performance p.a. nach max. AGA	-	-	-	-1,22%	+1,47%	+4,24%	-0,21%	+0,60%
Sharpe Ratio	-0,92	-1,66	-1,14	-1,35	-0,43	0,56	-0,73	-0,57
Volatilität	3,00%	2,75%	3,12%	2,87%	2,72%	2,89%	3,93%	3,58%
Schlechtester Monat	-	-1,34%	-2,27%	-2,27%	-2,27%	-2,27%	-4,31%	-6,97%
Bester Monat	-	+0,96%	+0,96%	+0,96%	+1,54%	+2,70%	+4,61%	+4,61%
Maximaler Verlust	-0,86%	-2,93%	-2,93%	-2,93%	-2,93%	-2,93%	-17,22%	-18,03%

Vertriebszulassung

Österreich, Deutschland, Schweiz;

1. Wichtiger Hinweis zum Aktualisierungsstand: Das angegebene Datum bezieht sich ausschließlich auf die Berechnung des NAV.

RISIKOHINWEISE: Die Informationen auf dieser Seite dienen ausschließlich zu Informationszwecken und sollten weder als Verkaufsangebot noch als Aufforderung zum Kauf des Wertpapieres oder einer Empfehlung zugunsten des Wertpapieres verstanden werden. Die baha GmbH und die BAWAG P.S.K. Bank für Arbeit und Wirtschaft und Österreichische Postsparkasse Aktiengesellschaft übernehmen trotz sorgfältigster Recherche keinerlei Haftung für die Richtigkeit der angegebenen Daten.
Factsheet erstellt von: www.baha.com am 22.10.2026 22:38

Amundi Core EUR Corporate Bond UCITS ETF Dist / LU1931975079 / A2PBLN / Amundi Luxembourg

Investmentstrategie

Der Indexwert ist über Bloomberg (LECPTREU) erhältlich. Das Engagement im Index wird durch eine direkte Nachbildung erreicht, hauptsächlich durch direkte Anlagen in übertragbaren Wertpapieren und/oderanderen zulässigen Vermögenswerten, die die Indexbestandteile repräsentieren. Der Teilfonds beabsichtigt, ein Modell der stichprobenartigen Nachbildung zu implementieren, um die Wertentwicklung des Index nachzubilden, und es istdaher nicht zu erwarten, dass der Teilfonds jede einzelne zugrunde liegende Komponente des Index zu jeder Zeit oder im gleichen Verhältnis wie ihreGewichtung im Index halten wird. Der Teilfonds kann auch einige Wertpapiere halten, die keine Bestandteile des Index sind. Der Anlageverwalter kann Derivate einsetzen, um die Zu- und Abfl üsse zu bewältigen, und die sich auf den Index oder Bestandteile des Index für Anlagenund/oder eine effi ziente Portfolioverwaltung beziehen.

Fondsspezifische Informationen

Im Rahmen der Anlagestrategie kann in wesentlichem Umfang in Derivate investiert werden.

Investmentziel

Dieser Teilfonds wird passiv verwaltet. Das Ziel dieses Teilfonds besteht darin, die Wertentwicklung des Bloomberg Euro Corporate Bond Index (der "Index") abzubilden und den Tracking Errorzwischen dem Nettoinventarwert des Teilfonds und der Wertentwicklung des Index zu minimieren. Das voraussichtliche Niveau des Tracking Error unter normalen Marktbedingungen ist im Prospekt des Teilfonds angegeben. Der Bloomberg Euro Corporate Bond Index ist eine breit angelegte Benchmark, die den auf Euro lautenden Markt für festverzinslicheUnternehmensanleihen mit Investment-Grade-Rating misst. Die Aufnahme basiert auf der Nennwährung einer Anleihe und nicht dem Risikoland desEmittenten. Der Index ist ein Gesamtertragsindex: Die von den Indexbestandteilen gezahlten Kupons sind in der Indexrendite enthalten.

Veranlagungsstruktur

Anlagearten

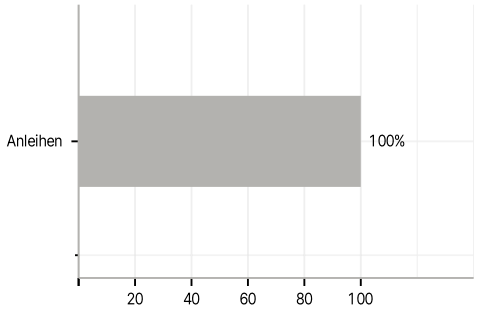

Länder

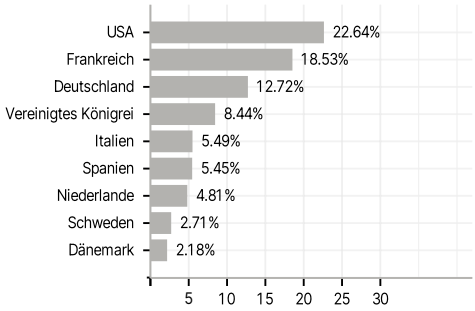

Laufzeiten

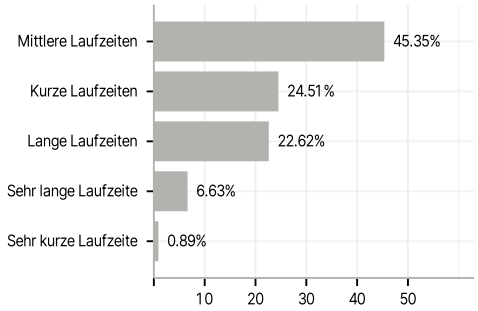

Rating

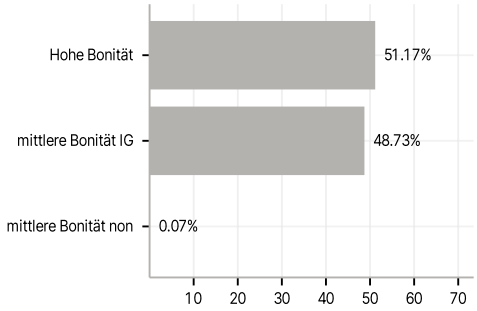

Währungen

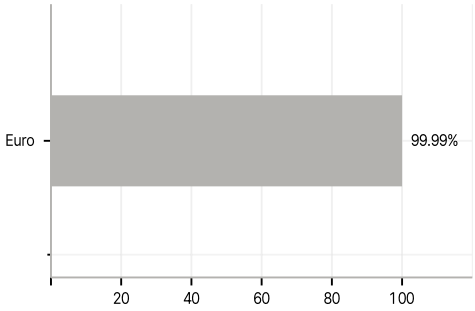

Größte Positionen



RISIKOHINWEISE: Die Informationen auf dieser Seite dienen ausschließlich zu Informationszwecken und sollten weder als Verkaufsangebot noch als Aufforderung zum Kauf des Wertpapieres oder einer Empfehlung zugunsten des Wertpapieres verstanden werden. Die baha GmbH und die BAWAG P.S.K. Bank für Arbeit und Wirtschaft und Österreichische Postsparkasse Aktiengesellschaft übernehmen trotz sorgfältigster Recherche keinerlei Haftung für die Richtigkeit der angegebenen Daten.
Factsheet erstellt von: www.baha.com am 22.10.2026 22:38