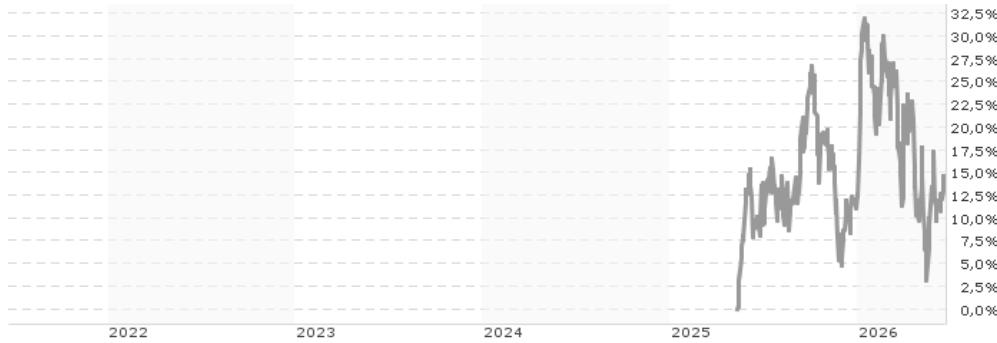


AMUNDI STOXX EUROPE DEFENSE UCITS ETF ACC / LU3038520774 / ETF264 / Amundi Luxembourg

| | | | | |
|--|---------------|----------------|-------------------------|----------------------|
| Aktuell 18.06.2026 ¹ | Region | Branche | Ausschüttungsart | Typ |
| 5,74 EUR | Europa | ETF Aktien | thesaurierend | Alternative Investm. |



Risikokennzahlen

| | | | | | | | |
|-----|---|---|---|---|----------|---|---|
| SRI | 1 | 2 | 3 | 4 | 5 | 6 | 7 |
|-----|---|---|---|---|----------|---|---|

Jahresperformance

Performanceergebnisse der Vergangenheit lassen keine Rückschlüsse auf die künftige Entwicklung zu.

| Stammdaten | | Konditionen | | Sonstige Kennzahlen | |
|----------------------------|------------------------------|---|-------|--------------------------|--------------|
| Fondart | Einzelfond | Ausgabeaufschlag | 0,00% | Mindestveranlagung | EUR 1.500,00 |
| Kategorie | ETF | Managementgebühr | 0,25% | Sparplan | Ja |
| Fondsunterkategorie | ETF Aktien | Depotgebühr | - | UCITS / OGAW | Ja |
| Ursprungsland | Luxemburg | Tilgungsgebühr | 0,00% | Gewinnbeteiligung | 0,00% |
| Tranchenvolumen | (18.06.2026) EUR 574,87 Mio. | Sonstige lfd. Kosten (05.05.2026) | 0,35% | Umschichtgebühr | 1,00% |
| Gesamt-Fondsvolumen | (18.06.2026) EUR 574,87 Mio. | Transaktionskosten | 0,24% | Fondsgesellschaft | |
| Auflegedatum | 12.05.2025 | Amundi Luxembourg | | | |
| KESSt-Meldefonds | Ja | 5 allée Scheffer, L-2520, Luxembourg | | | |
| Beginn des Geschäftsjahres | 01.10. | Luxemburg | | | |
| Nachhaltigkeitsfondsart | - | https://www.amundi.lu | | | |
| Fondsmanager | - | | | | |
| Thema | Rüstung | | | | |

| Performance | 1M | 6M | YTD | 1J | 2J | 3J | 5J | seit Beginn |
|--------------------------------|--------|---------|---------|---------|---------|----|----|-------------|
| Performance | +9,26% | +2,98% | +1,94% | +4,12% | - | - | - | +14,73% |
| Performance p.a. | - | - | - | +4,12% | - | - | - | +13,29% |
| Performance p.a. nach max. AGA | - | - | - | +4,12% | - | - | - | +13,19% |
| Sharpe Ratio | 7,14 | 0,12 | 0,06 | 0,06 | - | - | - | 0,40 |
| Volatilität | 25,40% | 30,65% | 31,46% | 27,33% | - | - | - | 26,87% |
| Schlechtester Monat | - | -8,33% | -8,33% | -9,03% | -9,03% | - | - | -9,03% |
| Bester Monat | - | +10,74% | +10,74% | +12,38% | +12,38% | - | - | +12,38% |
| Maximaler Verlust | -6,50% | -21,81% | -21,81% | -21,81% | - | - | - | -21,81% |

Vertriebszulassung

Österreich, Deutschland, Schweiz, Luxemburg;

1. Wichtiger Hinweis zum Aktualisierungsstand: Das angegebene Datum bezieht sich ausschließlich auf die Berechnung des NAV.

RISIKOHINWEISE: Die Informationen auf dieser Seite dienen ausschließlich zu Informationszwecken und sollten weder als Verkaufsangebot noch als Aufforderung zum Kauf des Wertpapiere oder einer Empfehlung zugunsten des Wertpapiere verstanden werden. Die baha GmbH und die BAWAG P.S.K. Bank für Arbeit und Wirtschaft und Österreichische Postsparkasse Aktiengesellschaft übernehmen trotz sorgfältigster Recherche keinerlei Haftung für die Richtigkeit der angegebenen Daten.
Factsheet erstellt von: www.baha.com am 20.06.2026 18:01

AMUNDI STOXX EUROPE DEFENSE UCITS ETF ACC / LU3038520774 / ETF264 / Amundi Luxembourg

Investmentstrategie

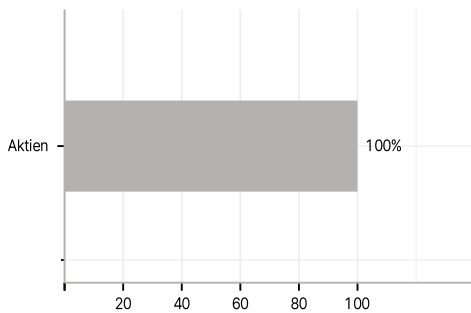
Der Index ist ein Aktienindex, der darauf ausgelegt ist, die Wertentwicklung von zulässigen Wertpapieren aus dem STOXX Europe Total Market Index (der "Hauptindex") zu messen. Der Hauptindex deckt gemäß Indexmethodik etwa 95 % der Streubesitz-Marktkapitalisierung in 17 europäischen Ländern ab. Zulässige Aktienwerte sind Unternehmen, die gemäß der Industry Classification Benchmark ("ICB") dem Sektor Luft- und Raumfahrt und Verteidigung zugeordnet werden und ein nachgewiesenes Umsatzengagement in Verteidigungsaktivitäten aufweisen. Das Umsatzengagement im Verteidigungsbereich wird anhand von Revere (RBICS)-Daten definiert, und der Index zielt darauf ab, Unternehmen mit einem nachgewiesenen Engagement im Verteidigungsthema zu erfassen. Weitere Informationen zur Zusammensetzung des Index und seinen Betriebsvorschriften sind im Prospekt und unter stoxx.com verfügbar. Der Indexwert ist über Bloomberg (SXDCR) erhältlich. Das Engagement im Index wird durch eine direkte Nachbildung erreicht, hauptsächlich durch direkte Anlagen in übertragbaren Wertpapieren und/oder anderen zulässigen Vermögenswerten, die die Indexbestandteile repräsentieren, in einem Verhältnis, das ihrem Anteil im Index sehr nahe kommt. Der Anlageverwalter kann Derivate einsetzen, um die Zu- und Abflüsse zu bewältigen, aber auch, wenn damit ein besseres Engagement in einem Indexbestandteil erreicht werden kann. Um zusätzlich Erträge zum Ausgleich seiner Kosten zu generieren, darf der Teilfonds zudem Wertpapierleihgeschäfte tätigen.

Investmentziel

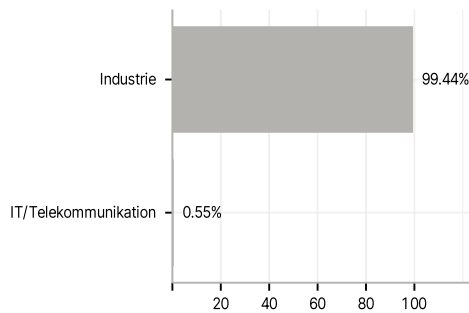
Das Ziel dieses Teilfonds besteht darin, die Wertentwicklung des STOXX Europe Total Market Defense Capped Index (der "Index") abzubilden und den Tracking Error zwischen dem Nettoinventarwert des Teilfonds und der Wertentwicklung des Index zu minimieren. Das voraussichtliche Niveau des Tracking Error unter normalen Marktbedingungen ist im Prospekt des Teilfonds angegeben. Der Index ist ein Netto-Gesamtertragsindex, d. h. die von den Indexbestandteilen gezahlten Dividenden nach Abzug von Steuern sind in der Indexrendite enthalten.

Veranlagungsstruktur

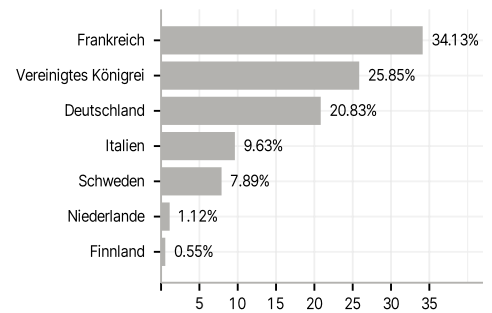
Anlagearten



Branchen



Länder



Währungen



Größte Positionen

