

Amundi MSCI Japan SRI Climate Paris Aligned - UCITS ETF DR (C) / LU2233156749 / A2QEUK / Amundi Luxembourg

Aktuell 09.07.2026¹	Region	Branche	Ausschüttungsart	Typ
9607,34 JPY	Japan	enmix	thesaurierend	Aktienfonds



Risikokennzahlen

SRI	1	2	3	4	5	6	7
-----	---	---	---	----------	---	---	---

Jahresperformance

2025	+16,58%
2024	+7,96%
2023	+18,32%
2022	-8,47%
2021	+11,75%

Performanceergebnisse der Vergangenheit lassen keine Rückschlüsse auf die künftige Entwicklung zu.

Stammdaten		Konditionen		Sonstige Kennzahlen	
Fondart	Einzelfond	Ausgabeaufschlag	0,00%	Mindestveranlagung	EUR 1.500,00
Kategorie	Aktien	Managementgebühr	0,08%	Sparplan	Nein
Fondsunterkategorie	Branchenmix	Depotgebühr	-	UCITS / OGAW	Ja
Ursprungsland	Luxemburg	Tilgungsgebühr	0,00%	Gewinnbeteiligung	0,00%
Tranchenvolumen	(09.07.2026) JPY 36,85 Mrd.	Sonstige lfd. Kosten (09.06.2026)	0,18%	Umschichtgebühr	1,00%
Gesamt-Fondsvolumen	(09.07.2026) JPY 450,93 Mio.	Transaktionskosten	0,01%	Fondsgesellschaft	
Auflagedatum	13.10.2020	Amundi Luxembourg			
KESSt-Meldefonds	Ja	5 allée Scheffer, L-2520, Luxembourg			
Beginn des Geschäftsjahres	01.10.	Luxemburg			
Nachhaltigkeitsfondsart	Klima	https://www.amundi.lu			
Fondsmanager	Nobuaki Kato Satoru KOBAYASHI				
Thema	Klima				

Performance	1M	6M	YTD	1J	2J	3J	5J	seit Beginn
Performance	+6,89%	+7,83%	+10,63%	+29,06%	+22,31%	+40,03%	+59,62%	+92,15%
Performance p.a.	-	-	-	+29,06%	+10,59%	+11,88%	+9,80%	+12,05%
Performance p.a. nach max. AGA	-	-	-	+29,06%	+10,59%	+11,88%	+9,80%	+12,04%
Sharpe Ratio	6,96	0,72	1,00	1,56	0,39	0,51	0,42	0,55
Volatilität	17,63%	19,44%	19,14%	17,10%	20,88%	18,81%	17,85%	17,57%
Schlechtester Monat	-	-9,04%	-9,04%	-9,04%	-9,04%	-9,04%	-9,04%	-9,04%
Bester Monat	-	+7,54%	+7,54%	+7,54%	+7,54%	+7,54%	+7,54%	+13,19%
Maximaler Verlust	-3,29%	-10,96%	-10,96%	-10,96%	-20,61%	-20,61%	-20,61%	-20,61%

Vertriebszulassung

Österreich, Deutschland, Schweiz, Luxemburg;

1. Wichtiger Hinweis zum Aktualisierungsstand: Das angegebene Datum bezieht sich ausschließlich auf die Berechnung des NAV.

RISIKOHINWEISE: Die Informationen auf dieser Seite dienen ausschließlich zu Informationszwecken und sollten weder als Verkaufsangebot noch als Aufforderung zum Kauf des Wertpapiers oder einer Empfehlung zugunsten des Wertpapiers verstanden werden. Die baha GmbH und die BAWAG P.S.K. Bank für Arbeit und Wirtschaft und Österreichische Postsparkasse Aktiengesellschaft übernehmen trotz sorgfältigster Recherche keinerlei Haftung für die Richtigkeit der angegebenen Daten.
Factsheet erstellt von: www.baha.com am 11.07.2026 06:51

Amundi MSCI Japan SRI Climate Paris Aligned - UCITS ETF DR (C) / LU2233156749 / A2QEUK / Amundi Luxembourg

Investmentstrategie

Der Teilfonds bewirbt ökologische und/oder soziale Merkmale, indem er unter anderem einen Index nachbildet, der ein ESG-Rating (Umwelt, Soziales und Unternehmensführung) enthält. Der Index ist ein Aktienindex, der auf dem MSCI Japan Index (der "Hauptindex") basiert. Dieser repräsentiert Aktien mit großer und mittlerer Kapitalisierung des japanischen Marktes. Der Index bietet ein Engagement in Unternehmen mit hervorragenden ESG-Ratings und schließt Unternehmen aus, deren Produkte negative soziale oder ökologische Auswirkungen haben. Darüber hinaus zielt der Index darauf ab, die Wertentwicklung einer Strategie abzubilden, die Wertpapiere auf der Grundlage der mit dem Klimawandel verbundenen Chancen und Risiken neu gewichtet, um die Mindestanforderungen der EU-Verordnung über Paris-angepasste Benchmarks (EU PAB) zu erfüllen. Zu den zentralen ESG-Themen zählt vor allem die Kohlenstoffintensität. Weitere Informationen zu den Ausschlüssen, die der Index in Übereinstimmung mit den Paris-abgestimmten EU-Benchmarks (EU PAB) anwendet, finden Sie im Abschnitt "Leitlinien für die Benennung von Fonds mit ESG- oder nachhaltigkeitsbezogenen Begriffen" des Prospekts.

Fondsspezifische Informationen

Im Rahmen der Anlagestrategie kann in wesentlichem Umfang in Derivate investiert werden.

Investmentziel

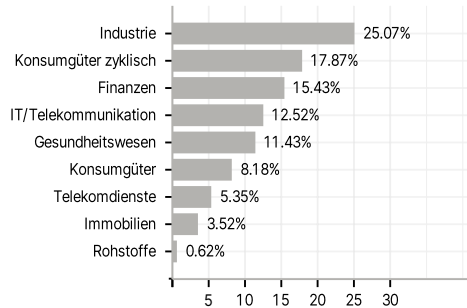
Das Ziel dieses Teilfonds besteht darin, die Wertentwicklung des MSCI JAPAN SRI Filtered PAB Index (der "Index") nachzubilden und den Tracking Error zwischen dem Nettoinventarwert des Teilfonds und der Wertentwicklung des Index zu minimieren. Das voraussichtliche Niveau des Tracking Error unter normalen Marktbedingungen ist im Prospekt des Teilfonds angegeben.

Veranlagungsstruktur

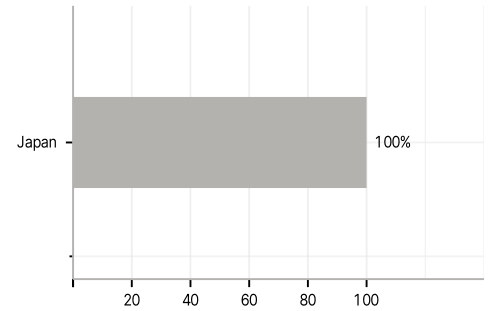
Anlagearten



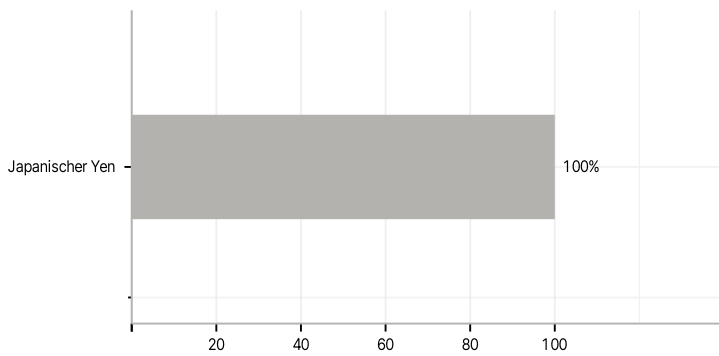
Branchen



Länder



Währungen



Größte Positionen

