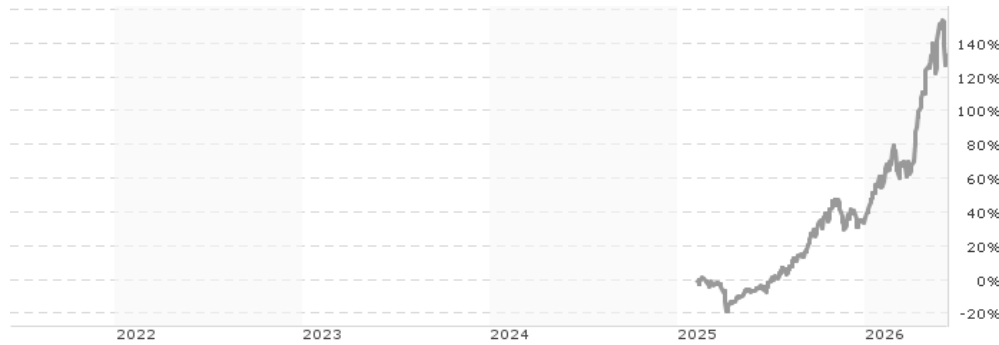


## iShares Energy Storage & Hydrogen UCITS ETF USD (Acc) / IE00DR59CI3 / A4045R / BlackRock AM (IE)

<b>Aktuell 09.06.2026<sup>1</sup></b>	<b>Region</b>	<b>Branche</b>	<b>Ausschüttungsart</b>	<b>Typ</b>
11,95 USD	weltweit	ETF Aktien	thesaurierend	Alternative Investm.



### Risikokennzahlen

SRI 1 2 3 **4** 5 6 7

### Jahresperformance

Performanceergebnisse der Vergangenheit lassen keine Rückschlüsse auf die künftige Entwicklung zu.

Stammdaten		Konditionen		Sonstige Kennzahlen	
Fondart	Einzelfond	Ausgabeaufschlag	0,00%	Mindestveranlagung	EUR 1,00
Kategorie	ETF	Managementgebühr	0,00%	Sparplan	Nein
Fondsunterkategorie	ETF Aktien	Depotgebühr	-	UCITS / OGAW	Ja
Ursprungsland	Irland	Tilgungsgebühr	0,00%	Gewinnbeteiligung	0,00%
Tranchenvolumen (09.06.2026)	USD 29,88 Mio.	Sonstige lfd. Kosten (09.04.2026)	0,50%	Umschichtgebühr	-
Gesamt-Fondsvolumen (09.06.2026)	USD 29,88 Mio.	Transaktionskosten	0,02%	<b>Fondsgesellschaft</b>	
Auflegedatum	06.02.2025	BlackRock AM (IE)			
KESSt-Meldefonds	Ja	Glencar House, 20 Merrion Road, Dublin 4, D04 T9F3, Dublin			
Beginn des Geschäftsjahres	01.06.	Irland			
Nachhaltigkeitsfondsart	Neue Energien	<a href="https://www.blackrock.com">https://www.blackrock.com</a>			
Fondsmanager	-				
Thema	Megatrends				

Performance	1M	6M	YTD	1J	2J	3J	5J	seit Beginn
Performance	+0,10%	+66,07%	+73,38%	+143,52%	-	-	-	+133,38%
Performance p.a.	-	-	-	+143,52%	-	-	-	+89,48%
Performance p.a. nach max. AGA	-	-	-	+143,52%	-	-	-	+88,98%
Sharpe Ratio	-0,03	5,66	7,96	5,32	-	-	-	3,45
Volatilität	40,60%	30,79%	31,94%	26,54%	-	-	-	25,26%
Schlechtester Monat	-	-7,69%	-7,69%	-7,69%	-7,69%	-	-	-7,69%
Bester Monat	-	+36,23%	+36,23%	+36,23%	+36,23%	-	-	+36,23%
Maximaler Verlust	-10,22%	-10,87%	-10,87%	-11,86%	-	-	-	-19,88%

### Vertriebszulassung

Österreich, Deutschland, Schweiz;

1. Wichtiger Hinweis zum Aktualisierungsstand: Das angegebene Datum bezieht sich ausschließlich auf die Berechnung des NAV.

RISIKOHINWEISE: Die Informationen auf dieser Seite dienen ausschließlich zu Informationszwecken und sollten weder als Verkaufsangebot noch als Aufforderung zum Kauf des Wertpapiers oder einer Empfehlung zugunsten des Wertpapiers verstanden werden. Die baha GmbH und die BAWAG P.S.K. Bank für Arbeit und Wirtschaft und Österreichische Postsparkasse Aktiengesellschaft übernehmen trotz sorgfältigster Recherche keinerlei Haftung für die Richtigkeit der angegebenen Daten.  
Factsheet erstellt von: [www.baha.com](http://www.baha.com) am 10.06.2026 13:49

## iShares Energy Storage & Hydrogen UCITS ETF USD (Acc) / IE000DR59CI3 / A4045R / BlackRock AM (IE)

### Investmentstrategie

Die Anteilklasse wird über den Fonds passiv verwaltet und strebt an, soweit dies möglich und machbar ist, in die Eigenkapitalinstrumente (z. B. Aktien) zu investieren, aus denen sich der Index zusammensetzt. Der Index bildet die Wertentwicklung eines Segments der Eigenkapitalinstrumente zulässiger Industrie- und Schwellenländer weltweit innerhalb des STOXX World AC All Cap Index (der "zugrunde liegende Index") ab. Der Index besteht aus Unternehmen, von denen erwartet wird, dass sie Innovationen und die Realisierbarkeit von Lösungen für die Speicherung von Energie und für die Wasserstoffwirtschaft vorantreiben, sowie aus Herstellern von Spezialmaterialien und Chemikalien für die entsprechenden Endprodukte wie Batterien und Brennstoffzellen. Der Index schließt Unternehmen aus dem zugrunde liegenden Index aus, die vom Indexanbieter als an bestimmten Geschäftsbereichen/Aktivitäten beteiligt ermittelt werden, bei denen davon ausgegangen wird, dass sie negative ökologische und/oder soziale Auswirkungen haben ("ESG-Anforderungen"), wie in der Indexbeschreibung im Verkaufsprospekt des Fonds dargelegt.

### Fondsspezifische Informationen

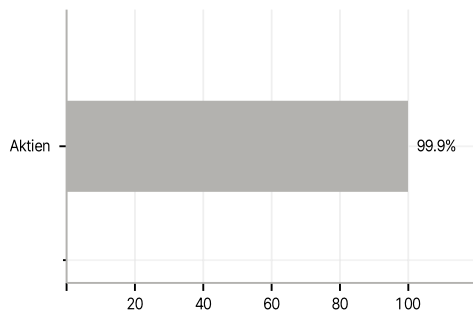
Im Rahmen der Anlagestrategie kann in wesentlichem Umfang in Derivate investiert werden. Die Fondsbestimmungen des iShares Energy Storage & Hydrogen UCITS ETF USD (Acc) wurden durch die FMA bewilligt. Der iShares Energy Storage & Hydrogen UCITS ETF USD (Acc) kann mehr als 35 % des Fondsvermögens in Wertpapiere/Geldmarktinstrumente folgender Emittenten investieren: Die einzelnen Emittenten sind der folgenden Auflistung zu entnehmen: Regierungen von OECD-Ländern (vorausgesetzt, es handelt es sich um erstklassige Emissionen mit Investment-Grade-Rating), Regierung von Brasilien (vorausgesetzt, es handelt es sich um erstklassige Emissionen mit Investment-Grade-Rating), Regierung der Volksrepublik China, Regierung von Indien (vorausgesetzt, es handelt es sich um erstklassige Emissionen mit Investment-Grade-Rating), Regierung von Singapur, Europäische Investitionsbank, Europäische Bank für Wiederaufbau und Entwicklung, International Finance Corporation, Internationaler Währungsfonds, Euratom, Asiatische Entwicklungsbank, Europäische Zentralbank, Europarat, Eurofima, Afrikanische Entwicklungsbank, Internationale Bank für Wiederaufbau und Entwicklung (die Weltbank), Interamerikanische Entwicklungsbank, Europäische Union, Federal National Mortgage Association (Fannie Mae), Federal Home Loan Mortgage Corporation (Freddie Mac), Government National Mortgage Association (Ginnie Mae), Student Loan Marketing Association (Sallie Mae), Federal Home Loan Bank, Federal Farm Credit Bank, Tennessee Valley Authority und Straight-A Funding LLC..

### Investmentziel

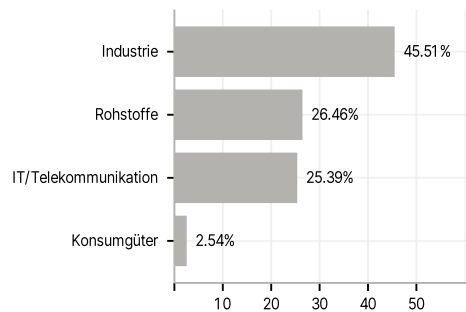
Die Anteilklasse ist eine Anteilklasse des Fonds, der durch eine Kombination aus Kapitalwachstum und Erträgen auf das Fondsvermögen die Erzielung einer Rendite aus Ihrer Anlage anstrebt, welche die Rendite des STOXX Global Energy Storage and Hydrogen Index, des Referenzindex des Fonds (der "Index"), widerspiegelt.

### Veranlagungsstruktur

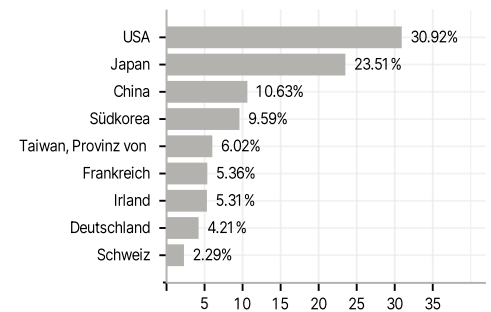
#### Anlagearten



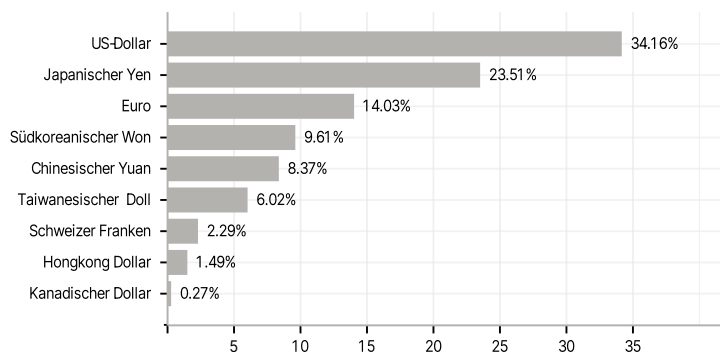
#### Branchen



#### Länder



#### Währungen



#### Größte Positionen

