

iShares Euro Dividend UCITS ETF EUR (Dist) / IE00B0M62S72 / A0HGV4 / BlackRock AM (IE)

Aktuell 29.04.2026¹	Region	Branche	Ausschüttungsart	Typ
24,76 EUR	Euroland	ETF Aktien	ausschüttend	Alternative Investm.



Risikokennzahlen

SRI	1	2	3	4	5	6	7
-----	---	---	---	---	---	---	---

Jahresperformance

2025	+42,77%
2024	+7,97%
2023	+4,49%
2022	-13,67%
2021	+23,85%

Performanceergebnisse der Vergangenheit lassen keine Rückschlüsse auf die künftige Entwicklung zu.

Stammdaten		Konditionen		Sonstige Kennzahlen	
Fondart	Einzelfond	Ausgabeaufschlag	0,00%	Mindestveranlagung	EUR 1,00
Kategorie	ETF	Managementgebühr	0,00%	Sparplan	Nein
Fondsunterkategorie	ETF Aktien	Depotgebühr	-	UCITS / OGAW	Ja
Ursprungsland	Irland	Tilgungsgebühr	0,00%	Gewinnbeteiligung	0,00%
Tranchenvolumen	(29.04.2026) EUR 1,44 Mrd.	Sonstige lfd. Kosten (12.08.2025)	0,40%	Umschichtgebühr	-
Gesamt-Fondsvolumen	(29.04.2026) EUR 1,45 Mrd.	Transaktionskosten	0,15%	Fondsgesellschaft	
Auflagedatum	28.10.2005	Ausschüttungen		BlackRock AM (IE)	
KESSt-Meldefonds	Ja	19.03.2026	0.06 EUR	Glencar House, 20 Merrion Road, Dublin 4, D04 T9F3, Dublin	
Beginn des Geschäftsjahres	01.03.	11.12.2025	0.05 EUR	Irland	
Nachhaltigkeitsfondsart	-	11.09.2025	0.33 EUR	https://www.blackrock.com	
Fondsmanager	BlackRock Asset Management	12.06.2025	0.58 EUR		
	Ireland Limited	13.03.2025	0.07 EUR		
Thema	Dividende				

Performance	1M	6M	YTD	1J	2J	3J	5J	seit Beginn
Performance	+5,96%	+10,97%	+4,33%	+23,98%	+50,97%	+70,81%	+57,12%	+167,33%
Performance p.a.	-	-	-	+23,98%	+22,87%	+19,58%	+9,45%	+4,91%
Performance p.a. nach max. AGA	-	-	-	+23,98%	+22,87%	+19,54%	+9,46%	+4,91%
Sharpe Ratio	7,68	1,70	0,87	1,99	1,64	1,45	0,50	0,14
Volatilität	13,03%	12,40%	13,79%	10,99%	12,67%	12,06%	14,50%	20,45%
Schlechtester Monat	-	-5,18%	-5,18%	-5,18%	-5,18%	-5,18%	-10,29%	-25,64%
Bester Monat	-	+5,25%	+5,25%	+6,36%	+7,51%	+7,51%	+7,85%	+19,90%
Maximaler Verlust	-1,69%	-7,69%	-7,69%	-7,69%	-12,86%	-12,86%	-24,53%	-71,10%

Vertriebszulassung

Österreich, Deutschland, Schweiz, Vereinigtes Königreich;

1. Wichtiger Hinweis zum Aktualisierungsstand: Das angegebene Datum bezieht sich ausschließlich auf die Berechnung des NAV.

RISIKOHINWEISE: Die Informationen auf dieser Seite dienen ausschließlich zu Informationszwecken und sollten weder als Verkaufsangebot noch als Aufforderung zum Kauf des Wertpapiers oder einer Empfehlung zugunsten des Wertpapiers verstanden werden. Die baha GmbH und die BAWAG P.S.K. Bank für Arbeit und Wirtschaft und Österreichische Postsparkasse Aktiengesellschaft übernehmen trotz sorgfältigster Recherche keinerlei Haftung für die Richtigkeit der angegebenen Daten.
Factsheet erstellt von: www.baha.com am 01.05.2026 04:55

iShares Euro Dividend UCITS ETF EUR (Dist) / IE00B0M62S72 / A0HGV4 / BlackRock AM (IE)

Investmentstrategie

Der Index misst die Wertentwicklung von 30 Eigenkapitalwerten, die von Unternehmen in der Wirtschafts- und Währungsunion der Europäischen Union ausgegeben werden, die voraussichtlich höhere Dividenden als andere Eigenkapitalwerte zahlen werden. Der Index enthält Unternehmen, die zum Zeitpunkt der Aufnahme in vier von fünf Kalenderjahren Dividenden gezahlt haben, in den letzten fünf Jahren kein negatives Dividendenwachstum verzeichnet haben, deren Ausschüttungsquote maximal 60 % beträgt und die die Kriterien für Handelsvolumina erfüllen. Der Index wird nach der Nettodividendenrendite gewichtet, wobei die Obergrenze für einzelne Unternehmen bei 15 % liegt. Der Fonds beabsichtigt, den Index nachzubilden, indem er die Aktienwerte, aus denen sich der Index zusammensetzt, in ähnlichen Anteilen wie der Index hält. Der Fonds kann auch kurzfristige besicherte Ausleihungen seiner Anlagen an bestimmte berechnete Dritte vornehmen, um zusätzliche Erträge zu erzielen und die Kosten des Fonds auszugleichen. Die Anlageverwaltungsgesellschaft kann derivative Finanzinstrumente (FD) einsetzen (d. h. Anlagen, deren Preise auf einem oder mehreren zugrunde liegenden Vermögenswerten basieren), um zur Erreichung des Anlageziels des Fonds beizutragen.

Fondsspezifische Informationen

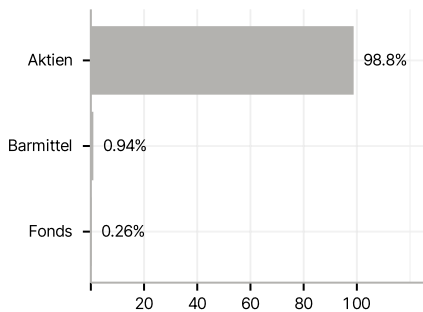
Im Rahmen der Anlagestrategie kann in wesentlichem Umfang in Derivate investiert werden. Die Fondsbestimmungen des iShares Euro Dividend UCITS ETF EUR (Dist) wurden durch die FMA bewilligt. Der iShares Euro Dividend UCITS ETF EUR (Dist) kann mehr als 35 % des Fondsvermögens in Wertpapiere/ Geldmarktinstrumente folgender Emittenten investieren: Regierungen von OECD-Ländern (vorausgesetzt, es handelt es sich um erstklassige Emissionen mit Investment-Grade-Rating), Regierung von Brasilien (vorausgesetzt, es handelt es sich um erstklassige Emissionen mit Investment-Grade-Rating), Regierung der Volksrepublik China, Regierung von Indien (vorausgesetzt, es handelt es sich um erstklassige Emissionen mit Investment-Grade-Rating), Regierung von Singapur, Europäische Investitionsbank, Europäische Bank für Wiederaufbau und Entwicklung, International Finance Corporation, Internationaler Währungsfonds, Euratom, Asiatische Entwicklungsbank, Europäische Zentralbank, Europarat, Eurofima, Afrikanische Entwicklungsbank, Internationale Bank für Wiederaufbau und Entwicklung (die Weltbank), Interamerikanische Entwicklungsbank, Europäische Union, Federal National Mortgage Association (Fannie Mae), Federal Home Loan Mortgage Corporation (Freddie Mac), Government National Mortgage Association (Ginnie Mae), Student Loan Marketing Association (Sallie Mae), Federal Home Loan Bank, Federal Farm Credit Bank, Tennessee Valley Authority und Straight-A Funding LLC..

Investmentziel

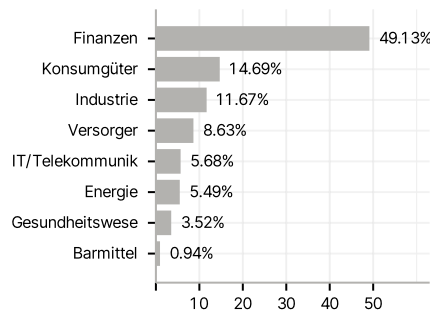
Der Fonds ist eine Anteilklasse eines Fonds, der durch eine Kombination aus Kapitalwachstum und Erträgen auf das Fondsvermögen die Erzielung einer Rendite aus Ihrer Anlage anstrebt, welche die Rendite des EURO STOXX Select Dividend 30 Index, des Referenzindex des Fonds (Index), widerspiegelt. Der Fonds wird über den Fonds passiv verwaltet und strebt an, soweit dies möglich und machbar ist, in die Eigenkapitalinstrumente (z. B. Aktien) zu investieren, aus denen sich der Index zusammensetzt.

Veranlagungsstruktur

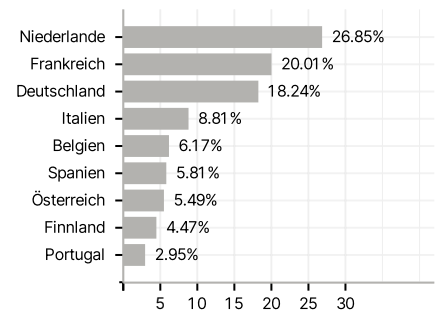
Anlagearten



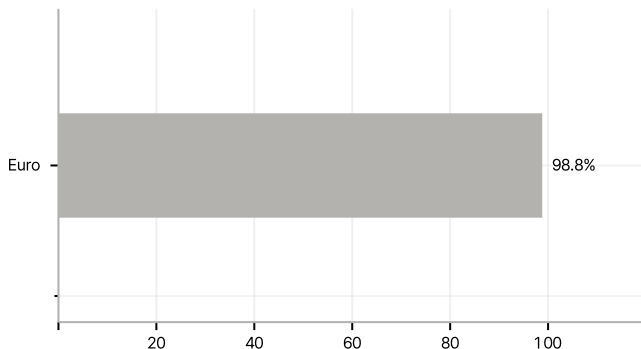
Branchen



Länder



Währungen



Größte Positionen

