

Xtrackers II EUR Corporate Bond UCITS ETF 1C / LU0478205379 / DBX0EY / DWS Investment S.A.

Aktuell 17.04.2026 ¹	Region	Branche	Ausschüttungsart	Typ
162,94 EUR	weltweit	ETF Anleihen	thesaurierend	Alternative Investm.


Risikokennzahlen

SRI	1	2	3	4	5	6	7
-----	---	---	---	---	---	---	---

Jahresperformance

2025	+2,96%
2024	+4,63%
2023	+8,03%
2022	-13,78%
2021	-1,10%

Performanceergebnisse der Vergangenheit lassen keine Rückschlüsse auf die künftige Entwicklung zu.

Stammdaten		Konditionen		Sonstige Kennzahlen	
Fondart	Einzelfond	Ausgabeaufschlag	0,00%	Mindestveranlagung	EUR 1,00
Kategorie	ETF	Managementgebühr	0,02%	Sparplan	Ja
Fondsunterkategorie	ETF Anleihen	Depotgebühr	-	UCITS / OGAW	Ja
Ursprungsland	Luxemburg	Tilgungsgebühr	0,00%	Gewinnbeteiligung	0,00%
Tranchenvolumen	(17.04.2026) EUR 4,16 Mrd.	Sonstige lfd. Kosten (10.11.2025)	0,09%	Umschichtgebühr	1,00%
Gesamt-Fondsvolumen	(31.03.2026) EUR 4,18 Mrd.	Transaktionskosten	0,28%	Fondsgesellschaft	
Auflegedatum	23.02.2010	DWS Investment S.A.			
KESSt-Meldefonds	Ja	2 Boulevard Konrad Adenauer, L-1115, Luxembourg			
Beginn des Geschäftsjahres	01.01.	Luxemburg			
Nachhaltigkeitsfondsart	-	www.dws.com			
Fondsmanager	-				
Thema	-				

Performance	1M	6M	YTD	1J	2J	3J	5J	seit Beginn
Performance	+0,64%	+0,12%	+0,47%	+2,57%	+8,42%	+15,01%	+0,32%	+38,01%
Performance p.a.	-	-	-	+2,57%	+4,12%	+4,77%	+0,06%	+2,01%
Performance p.a. nach max. AGA	-	-	-	+2,57%	+4,12%	+4,77%	+0,06%	+2,01%
Sharpe Ratio	1,03	-0,66	-0,16	0,14	0,70	0,83	-0,55	-0,06
Volatilität	5,47%	2,99%	3,70%	2,57%	2,73%	3,10%	3,88%	2,95%
Schlechtester Monat	-	-2,27%	-2,27%	-2,27%	-2,27%	-2,27%	-4,25%	-6,89%
Bester Monat	-	+1,48%	+1,48%	+1,48%	+1,70%	+2,72%	+4,68%	+4,68%
Maximaler Verlust	-1,17%	-2,61%	-2,61%	-2,61%	-2,61%	-2,61%	-17,48%	-17,48%

Vertriebszulassung

Österreich, Deutschland, Schweiz, Vereinigtes Königreich;

1. Wichtiger Hinweis zum Aktualisierungsstand: Das angegebene Datum bezieht sich ausschließlich auf die Berechnung des NAV.

 RISIKOHINWEISE: Die Informationen auf dieser Seite dienen ausschließlich zu Informationszwecken und sollten weder als Verkaufsangebot noch als Aufforderung zum Kauf des Wertpapiers oder einer Empfehlung zugunsten des Wertpapiers verstanden werden. Die baha GmbH und die BAWAG P.S.K. Bank für Arbeit und Wirtschaft und Österreichische Postsparkasse Aktiengesellschaft übernehmen trotz sorgfältigster Recherche keinerlei Haftung für die Richtigkeit der angegebenen Daten.
 Factsheet erstellt von: www.baha.com am 20.04.2026 18:57

Xtrackers II EUR Corporate Bond UCITS ETF 1C / LU0478205379 / DBX0EY / DWS Investment S.A.

Investmentstrategie

Zur Erreichung des Anlageziels versucht der Fonds, den Index vor Gebühren und Aufwendungen nachzubilden, indem er ein Portfolio aus Wertpapieren erwirbt, das die Bestandteile des Index oder andere, nicht damit in Zusammenhang stehende Anlagen enthält, wie von Gesellschaften der DWS bestimmt. Der Fonds kann Techniken und Instrumente für das Risikomanagement, zur Kostenreduzierung und zur Ergebnisverbesserung einsetzen. Diese Techniken und Instrumente können den Einsatz von Derivategeschäften umfassen. Der Fonds kann in Bezug auf seine Anlagen auch besicherte Leihgeschäfte mit geeigneten Dritten eingehen, um zusätzliche Erträge zum Ausgleich der Kosten des Fonds zu erwirtschaften.

Fondsspezifische Informationen

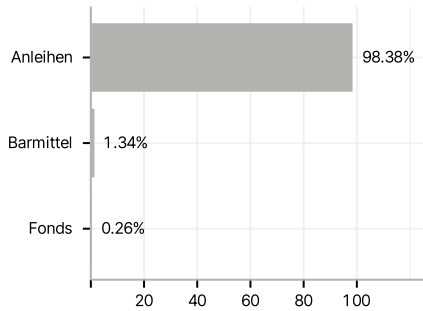
Im Rahmen der Anlagestrategie kann in wesentlichem Umfang in Derivate investiert werden. Die Fondsbestimmungen des Xtrackers II EUR Corporate Bond UCITS ETF 1C wurden durch die FMA bewilligt. Der Xtrackers II EUR Corporate Bond UCITS ETF 1C kann mehr als 35 % des Fondsvermögens in Wertpapiere/ Geldmarktinstrumente folgender Emittenten investieren: die von einem EU-Mitgliedstaat oder dessen Gebietskörperschaften, von einem anderen OECD-Mitgliedstaat, von Singapur oder einem G20-Mitgliedstaat oder von internationalen Organisationen öffentlich-rechtlichen Charakters, denen ein oder mehrere EU-Mitgliedstaaten angehören, begeben oder garantiert sind.

Investmentziel

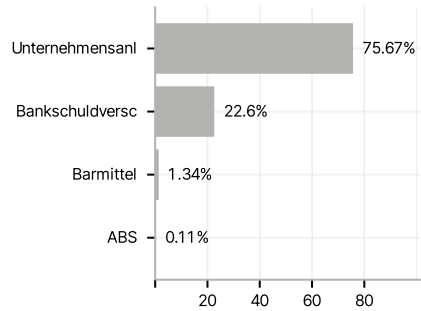
Das Anlageziel besteht darin, die Wertentwicklung des Bloomberg Euro Corporate Bond Index (der "Index") abzubilden. Der Index soll die Wertentwicklung bestimmter Arten von auf Euro lautenden handelbaren Schuldtiteln (Anleihen) abbilden, die von Unternehmen begeben werden. Die Zusammensetzung der im Index enthaltenen Anleihen wird monatlich neu gewichtet. An jedem Neugewichtungstag werden spezifische Regeln angewendet, um die Anleihen festzulegen, die im Index enthalten sein sollen. Dazu gehören unter anderem eine bestimmte Mindestlaufzeit der Anleihen, das ausstehende Mindestvolumen und die Mindestratings ("Investment Grade") der führenden Rating-Agenturen.

Veranlagungsstruktur

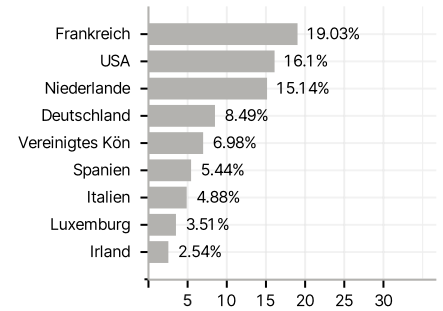
Anlagearten



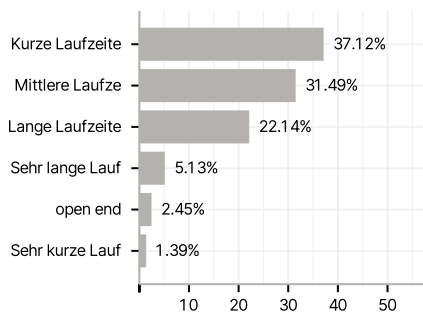
Emittenten



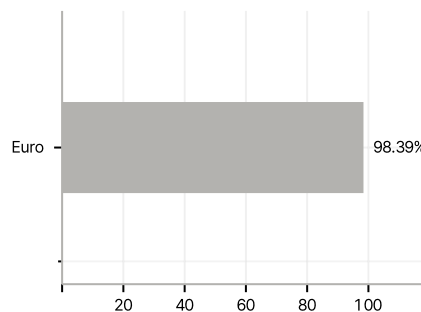
Länder



Laufzeiten



Währungen



Größte Positionen

