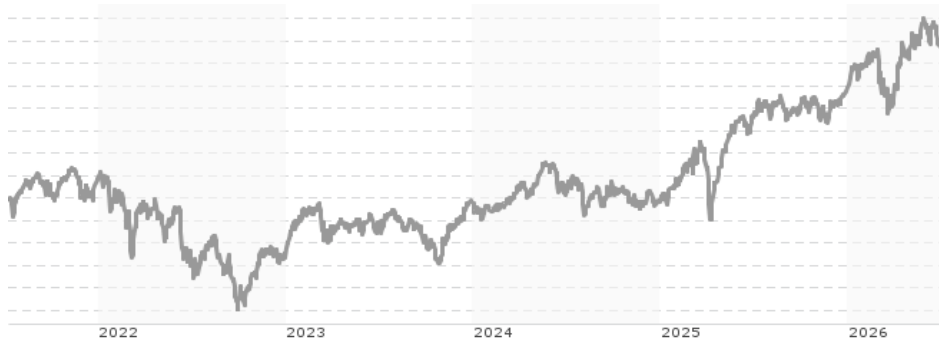


iShares MSCI EMU Small Cap UCITS ETF EUR (Acc) / IE00B3VWMM18 / AOX8SE / BlackRock AM (IE)

Aktuell 08.07.2026¹	Region	Branche	Ausschüttungsart	Typ
359,40 EUR	Euroland	ETF Aktien	thesaurierend	Alternative Investm.



Risikokennzahlen	
SRI	1 2 3 4 5 6 7
Jahresperformance	
2025	+25,29%
2024	+0,24%
2023	+14,28%
2022	-16,79%
2021	+23,11%

Performanceergebnisse der Vergangenheit lassen keine Rückschlüsse auf die künftige Entwicklung zu.

Stammdaten		Konditionen		Sonstige Kennzahlen	
Fondart	Einzelfond	Ausgabeaufschlag	0,00%	Mindestveranlagung	EUR 1,00
Kategorie	ETF	Managementgebühr	0,00%	Sparplan	Nein
Fondsunterkategorie	ETF Aktien	Depotgebühr	-	UCITS / OGAW	Ja
Ursprungsland	Irland	Tilgungsgebühr	0,00%	Gewinnbeteiligung	0,00%
Tranchenvolumen (08.07.2026)	EUR 916,60 Mio.	Sonstige lfd. Kosten (09.04.2026)	0,58%	Umschichtgebühr	-
Gesamt-Fondsvolumen (08.07.2026)	EUR 916,60 Mio.	Transaktionskosten	0,03%	Fondsgesellschaft	
Auflagedatum	01.07.2009	BlackRock AM (IE)			
KESSt-Meldefonds	Ja	Glencar House, 20 Merrion Road, Dublin 4, D04 T9F3, Dublin			
Beginn des Geschäftsjahres	01.08.	Irland			
Nachhaltigkeitsfondsart	-	https://www.blackrock.com			
Fondsmanager	BlackRock Asset Management Ireland Limited				
Thema	-				

Performance	1M	6M	YTD	1J	2J	3J	5J	seit Beginn
Performance	-1,95%	+3,97%	+7,28%	+11,28%	+28,69%	+42,38%	+35,56%	+452,92%
Performance p.a.	-	-	-	+11,28%	+13,44%	+12,51%	+6,27%	+10,56%
Performance p.a. nach max. AGA	-	-	-	+11,28%	+13,44%	+12,50%	+6,27%	+10,56%
Sharpe Ratio	-1,57	0,36	0,77	0,66	0,75	0,73	0,25	0,49
Volatilität	14,98%	16,25%	16,05%	13,53%	14,84%	14,07%	15,98%	16,81%
Schlechtester Monat	-	-8,09%	-8,09%	-8,09%	-8,09%	-8,09%	-12,46%	-20,91%
Bester Monat	-	+8,82%	+8,82%	+8,82%	+8,82%	+8,82%	+9,48%	+18,26%
Maximaler Verlust	-4,05%	-10,47%	-10,47%	-10,47%	-15,59%	-15,59%	-29,50%	-39,34%

Vertriebszulassung

Österreich, Deutschland, Schweiz, Vereinigtes Königreich;

1. Wichtiger Hinweis zum Aktualisierungsstand: Das angegebene Datum bezieht sich ausschließlich auf die Berechnung des NAV.

RISIKOHINWEISE: Die Informationen auf dieser Seite dienen ausschließlich zu Informationszwecken und sollten weder als Verkaufsangebot noch als Aufforderung zum Kauf des Wertpapiers oder einer Empfehlung zugunsten des Wertpapiers verstanden werden. Die baha GmbH und die BAWAG P.S.K. Bank für Arbeit und Wirtschaft und Österreichische Postsparkasse Aktiengesellschaft übernehmen trotz sorgfältigster Recherche keinerlei Haftung für die Richtigkeit der angegebenen Daten.
Factsheet erstellt von: www.baha.com am 09.07.2026 09:56

iShares MSCI EMU Small Cap UCITS ETF EUR (Acc) / IE00B3VWMM18 / AOX8SE / BlackRock AM (IE)

Investmentstrategie

Der Index bietet ein Engagement in Aktienwerten, die von Unternehmen mit geringer Marktkapitalisierung in entwickelten Ländern der Europäischen Wirtschafts- und Währungsunion (EWU) gemäß den Größen-, Liquiditäts- und Freefloat-Kriterien von MSCI ausgegeben werden. Der Index ist ein nach der Marktkapitalisierung auf Freefloat-Basis gewichteter Index. Freefloat-Basis bedeutet, dass bei der Berechnung des Index nur Aktien herangezogen werden, die internationalen Anlegern zur Verfügung stehen, und nicht sämtliche ausgegebenen Aktien eines Unternehmens. Die Marktkapitalisierung ist der Aktienkurs eines Unternehmens, multipliziert mit der Anzahl der für internationale Anleger verfügbaren Aktien. Liquide Wertpapiere bedeutet, dass die Wertpapiere unter normalen Marktbedingungen leicht am Markt gekauft oder verkauft werden können. Der Index ist ein Netto-Gesamtrendite-Index, was bedeutet, dass die Nettodividenden der Indexbestandteile nach Abzug etwaiger anwendbarer Steuern wieder angelegt werden. Der Fonds setzt Optimierungstechniken ein, um eine ähnliche Rendite wie der Index zu erzielen. Zu diesen Techniken können die strategische Auswahl bestimmter Wertpapiere, aus denen sich der Index zusammensetzt, oder anderer Wertpapiere gehören, die eine ähnliche Wertentwicklung wie bestimmte Indexwerte aufweisen. Ferner kann dazu der Einsatz derivativer Finanzinstrumente (FD) gehören (d. h. Anlagen, deren Preise auf einem oder mehreren zugrunde liegenden Vermögenswerten basieren). FD können zu Zwecken der Direktanlage eingesetzt werden.

Fondsspezifische Informationen

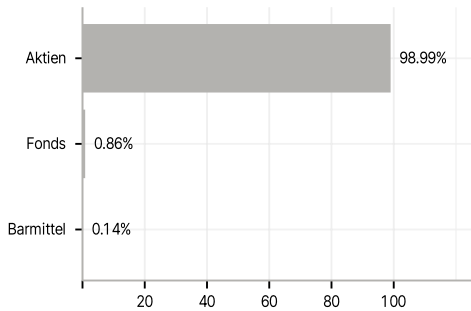
Im Rahmen der Anlagestrategie kann in wesentlichem Umfang in Derivate investiert werden. Die Fondsbestimmungen des iShares MSCI EMU Small Cap UCITS ETF EUR (Acc) wurden durch die FMA bewilligt. Der iShares MSCI EMU Small Cap UCITS ETF EUR (Acc) kann mehr als 35 % des Fondsvermögens in Wertpapiere/Geldmarktinstrumente folgender Emittenten investieren: Regierungen von OECD-Ländern (vorausgesetzt, es handelt es sich um erstklassige Emissionen mit Investment-Grade-Rating), Regierung von Brasilien (vorausgesetzt, es handelt es sich um erstklassige Emissionen mit Investment-Grade-Rating), Regierung der Volksrepublik China, Regierung von Indien (vorausgesetzt, es handelt es sich um erstklassige Emissionen mit Investment-Grade-Rating), Regierung von Singapur, Europäische Investitionsbank, Europäische Bank für Wiederaufbau und Entwicklung, International Finance Corporation, Internationaler Währungsfonds, Euratom, Asiatische Entwicklungsbank, Europäische Zentralbank, Europarat, Eurofima, Afrikanische Entwicklungsbank, Internationale Bank für Wiederaufbau und Entwicklung (die Weltbank), Interamerikanische Entwicklungsbank, Europäische Union, Federal National Mortgage Association (Fannie Mae), Federal Home Loan Mortgage Corporation (Freddie Mac), Government National Mortgage Association (Ginnie Mae), Student Loan Marketing Association (Sallie Mae), Federal Home Loan, Federal Farm Credit Bank, Tennessee Valley Authority und Straight-A Funding LLC.Bank.

Investmentziel

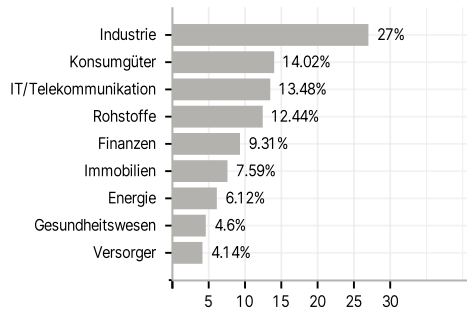
Die Anteilklasse ist eine Anteilklasse eines Fonds, die die Erzielung einer Rendite auf Ihre Anlage anstrebt, welche die Rendite des MSCI EMU Small Cap Index, des Referenzindex des Fonds (Index), widerspiegelt. Die Anteilklasse wird über den Fonds passiv verwaltet und strebt an, soweit dies möglich und machbar ist, in die Eigenkapitalinstrumente (z. B. Aktien) zu investieren, aus denen sich der Index zusammensetzt.

Veranlagungsstruktur

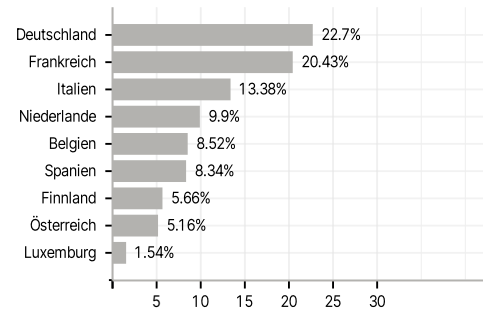
Anlagearten



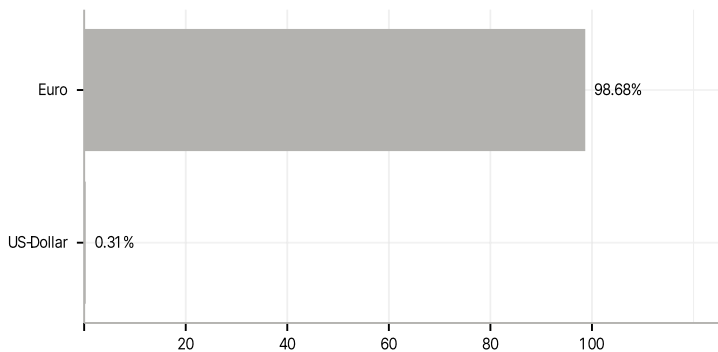
Branchen



Länder



Währungen



Größte Positionen

