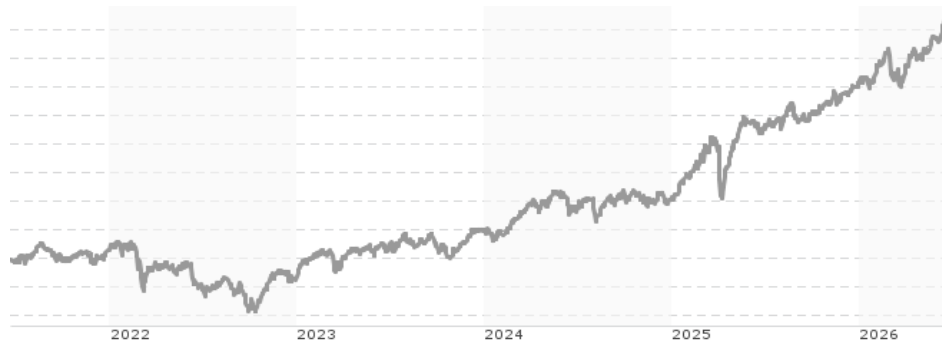


Xtrackers Euro Stoxx Quality Dividend UCITS ETF 1D / LU0292095535 / DBX1D3 / DWS Investment S.A.

Aktuell 18.06.2026¹	Region	Branche	Ausschüttungsart	Typ
30,85 EUR	Euroland	ETF Aktien	ausschüttend	Alternative Investm.



Risikokennzahlen	
SRI	1 2 3 4 5 6 7
Jahresperformance	
2025	+33,09%
2024	+10,64%
2023	+18,33%
2022	-10,14%
2021	+19,29%

Performanceergebnisse der Vergangenheit lassen keine Rückschlüsse auf die künftige Entwicklung zu.

Stammdaten		Konditionen		Sonstige Kennzahlen	
Fondart	Einzelfond	Ausgabeaufschlag	0,00%	Mindestveranlagung	EUR 1,00
Kategorie	ETF	Managementgebühr	0,20%	Sparplan	Ja
Fondsunterkategorie	ETF Aktien	Depotgebühr	-	UCITS / OGAW	Ja
Ursprungsland	Luxemburg	Tilgungsgebühr	0,00%	Gewinnbeteiligung	0,00%
Tranchenvolumen	(18.06.2026) EUR 735,33 Mio.	Sonstige lfd. Kosten (10.11.2025)	0,30%	Umschichtgebühr	2,00%
Gesamt-Fondsvolumen	(29.05.2026) EUR 706,49 Mio.	Transaktionskosten	0,27%	Fondsgesellschaft	
Auflagedatum	01.06.2007	Ausschüttungen		DWS Investment S.A.	
KESSt-Meldefonds	Ja	20.05.2026	0.07 EUR	2 Boulevard Konrad Adenauer, L-1115, Luxembourg	
Beginn des Geschäftsjahres	01.01.	18.02.2026	0.15 EUR	Luxemburg	
Nachhaltigkeitsfondsart	-	19.11.2025	0.21 EUR	www.dws.com	
Fondsmanager	-	20.08.2025	0.92 EUR		
Thema	Dividende	21.05.2025	0.09 EUR		

Performance	1M	6M	YTD	1J	2J	3J	5J	seit Beginn
Performance	+4,66%	+13,90%	+12,95%	+24,98%	+55,57%	+74,02%	+83,58%	+71,13%
Performance p.a.	-	-	-	+24,98%	+24,73%	+20,28%	+12,91%	+2,86%
Performance p.a. nach max. AGA	-	-	-	+24,98%	+24,73%	+20,28%	+12,92%	+2,86%
Sharpe Ratio	7,75	2,35	2,30	2,22	1,73	1,47	0,77	0,02
Volatilität	8,84%	11,66%	12,03%	10,18%	12,89%	12,15%	13,61%	20,08%
Schlechtester Monat	-	-4,84%	-4,84%	-4,84%	-4,92%	-4,92%	-9,16%	-21,87%
Bester Monat	-	+6,20%	+6,20%	+6,20%	+6,73%	+6,73%	+8,54%	+19,91%
Maximaler Verlust	-1,26%	-7,62%	-7,62%	-7,62%	-14,94%	-14,94%	-23,12%	-72,63%

Vertriebszulassung

Österreich, Deutschland, Schweiz, Vereinigtes Königreich, Luxemburg;

1. Wichtiger Hinweis zum Aktualisierungsstand: Das angegebene Datum bezieht sich ausschließlich auf die Berechnung des NAV.

RISIKOHINWEISE: Die Informationen auf dieser Seite dienen ausschließlich zu Informationszwecken und sollten weder als Verkaufsangebot noch als Aufforderung zum Kauf des Wertpapiers oder einer Empfehlung zugunsten des Wertpapiers verstanden werden. Die baha GmbH und die BAWAG P.S.K. Bank für Arbeit und Wirtschaft und Österreichische Postsparkasse Aktiengesellschaft übernehmen trotz sorgfältigster Recherche keinerlei Haftung für die Richtigkeit der angegebenen Daten.
Factsheet erstellt von: www.baha.com am 21.06.2026 05:48

Xtrackers Euro Stoxx Quality Dividend UCITS ETF 1D / LU0292095535 / DBX1D3 / DWS Investment S.A.

Investmentstrategie

Die Auswahl der Aktien erfolgt in einem Screening-Prozess, bei dem die Daten für jeden Indexbestandteil (wie Höhe der Dividendenzahlungen, Volatilität und Ertragswachstum) analysiert werden. Den ermittelten potenziellen Bestandteilen werden Bewertungen nach vordefinierten Metriken zugewiesen. Die 50 besten Bestandteile (maximal 15 pro Branche) werden ausgewählt und mit einer Obergrenze von 4% pro Bestandteil gewichtet. Der Index wird auf Basis der Netto-Gesamtrendite (Total Return Net) berechnet, was bedeutet, dass alle Dividenden und Ausschüttungen der Unternehmen nach Steuern wieder in Aktien angelegt werden. Der Index wird halbjährlich überprüft. Zur Erreichung des Anlageziels wird der Fonds versuchen, den Index (vor Gebühren und Aufwendungen) durch den Erwerb aller oder einer wesentlichen Anzahl der darin enthaltenen Wertpapiere nachzubilden. Der Fonds kann Techniken und Instrumente für das Risikomanagement, zur Kostenreduzierung und zur Ergebnisverbesserung einsetzen. Diese Techniken und Instrumente können den Einsatz von Finanzkontrakten (Derivategeschäften) umfassen. Der Fonds kann in Bezug auf seine Anlagen auch besicherte Leihgeschäfte mit geeigneten Dritten eingehen, um zusätzliche Erträge zum Ausgleich der Kosten des Fonds zu erwirtschaften.

Fondsspezifische Informationen

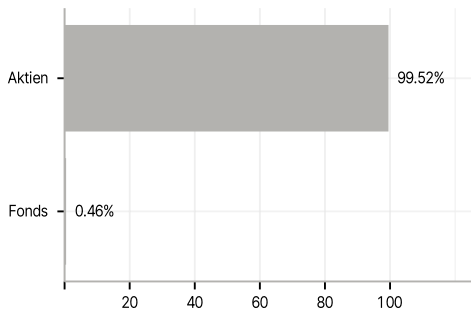
Im Rahmen der Anlagestrategie kann in wesentlichem Umfang in Derivate investiert werden. Die Fondsbestimmungen des Xtrackers Euro Stoxx Quality Dividend UCITS ETF 1D wurden durch die FMA bewilligt. Der Xtrackers Euro Stoxx Quality Dividend UCITS ETF 1D kann mehr als 35 % des Fondsvermögens in Wertpapiere/Geldmarktinstrumente folgender Emittenten investieren: EU-Mitgliedstaat oder dessen Gebietskörperschaften, von einem anderen OECD-Mitgliedstaat, von Singapur oder einem G20-Mitgliedstaat oder von internationalen Organisationen öffentlichrechtlichen Charakters, denen ein oder mehrere EU-Mitgliedstaaten angehören, begeben oder garantiert sind..

Investmentziel

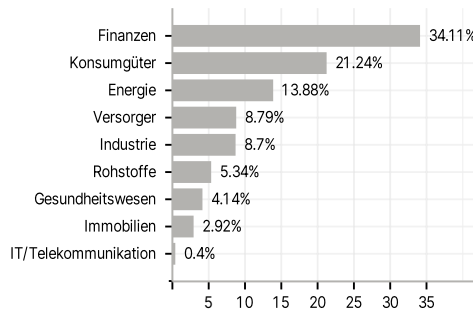
Der Fonds wird passiv verwaltet. Das Anlageziel besteht darin, die Wertentwicklung des Euro STOXX® QUALITY DIVIDEND 50 Index (der "Index") abzubilden, der die Wertentwicklung von 50 Aktien aus dem Euro STOXX® Index (Basisindex) widerspiegelt, die sich durch hohe Qualität, hohe Dividendenausschüttungen und geringe Volatilität auszeichnen.

Veranlagungsstruktur

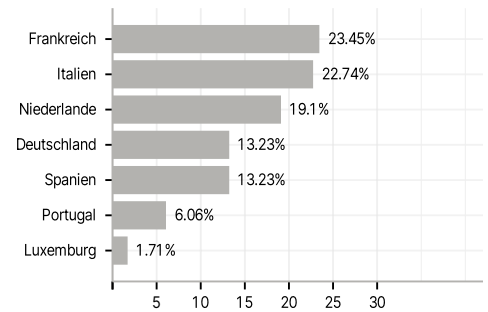
Anlagearten



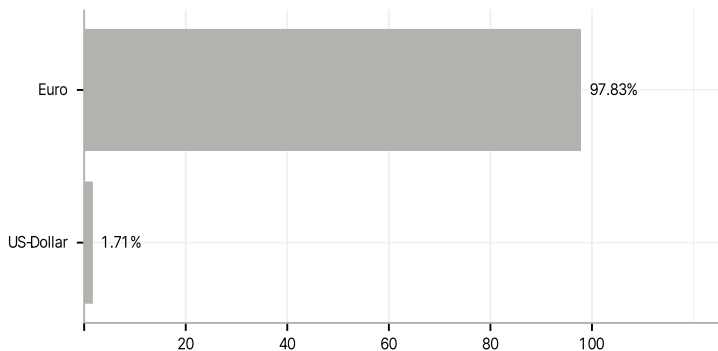
Branchen



Länder



Währungen



Größte Positionen

