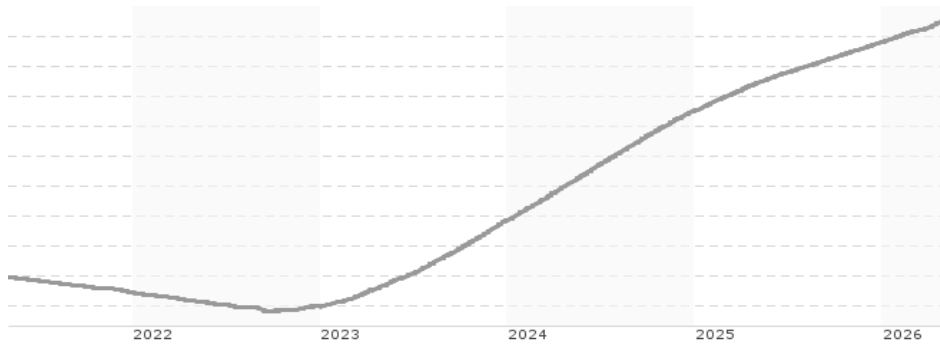


**Invesco Euro Cash 3 Months UCITS ETF Acc / IE00B3BPCH51 / A0RAC9 / Invesco IM**

<b>Aktuell 30.04.2026<sup>1</sup></b>	<b>Region</b>	<b>Branche</b>	<b>Ausschüttungsart</b>	<b>Typ</b>
108,61 EUR	Euroland	ETF Geldmarkt	thesaurierend	Alternative Investm.


**Risikokennzahlen**

 SRI 1 2 3 4 5 6 7

**Jahresperformance**

2025	+2,19%
2024	+3,60%
2023	+2,89%
2022	-0,43%
2021	-0,78%

Performanceergebnisse der Vergangenheit lassen keine Rückschlüsse auf die künftige Entwicklung zu.

Stammdaten		Konditionen		Sonstige Kennzahlen	
Fondart	Einzelfond	Ausgabeaufschlag	0,00%	Mindestveranlagung	EUR 1,00
Kategorie	ETF	Managementgebühr	0,09%	Sparplan	Nein
Fondsunterkategorie	ETF Geldmarkt	Depotgebühr	-	UCITS / OGAW	Ja
Ursprungsland	Irland	Tilgungsgebühr	0,00%	Gewinnbeteiligung	0,00%
Tranchenvolumen	-	Sonstige lfd. Kosten (17.07.2025)	0,09%	Umschichtgebühr	-
Gesamt-Fondsvolumen	(30.04.2026) EUR 242,83 Mio.	Transaktionskosten	0,07%	<b>Fondsgesellschaft</b>	
Auflagedatum	08.10.2008	Invesco IM			
KESSt-Meldefonds	Ja	2 Cumberland Place, Fenian Street, D02 H0V5, Dublin			
Beginn des Geschäftsjahres	01.10.	Irland			
Nachhaltigkeitsfondsart	-	<a href="https://www.invescomanagementcompany.ie">https://www.invescomanagementcompany.ie</a>			
Fondsmanager	Invesco Investment Management Limited				
Thema	-				

Performance	1M	6M	YTD	1J	2J	3J	5J	seit Beginn
Performance	+0,22%	+0,97%	+0,65%	+1,95%	+5,30%	+8,91%	+8,59%	+5,61%
Performance p.a.	-	-	-	+1,95%	+2,62%	+2,89%	+1,66%	+0,31%
Performance p.a. nach max. AGA	-	-	-	+1,95%	+2,62%	+2,89%	+1,66%	+0,31%
Sharpe Ratio	2,95	-1,92	-1,61	-2,33	3,99	5,29	-2,80	-1,56
Volatilität	0,15%	0,10%	0,10%	0,09%	0,12%	0,14%	0,17%	1,18%
Schlechtester Monat	-	+0,12%	+0,12%	+0,12%	+0,12%	+0,12%	-0,12%	-0,12%
Bester Monat	-	+0,21%	+0,21%	+0,24%	+0,34%	+0,34%	+0,34%	+0,34%
Maximaler Verlust	-0,01%	-0,01%	-0,01%	-0,01%	-0,01%	-0,02%	-1,17%	-4,75%

**Vertriebszulassung**

Österreich, Deutschland, Schweiz;

1. Wichtiger Hinweis zum Aktualisierungsstand: Das angegebene Datum bezieht sich ausschließlich auf die Berechnung des NAV.

 RISIKOHINWEISE: Die Informationen auf dieser Seite dienen ausschließlich zu Informationszwecken und sollten weder als Verkaufsangebot noch als Aufforderung zum Kauf des Wertpapiers oder einer Empfehlung zugunsten des Wertpapiers verstanden werden. Die baha GmbH und die BAWAG P.S.K. Bank für Arbeit und Wirtschaft und Österreichische Postsparkasse Aktiengesellschaft übernehmen trotz sorgfältigster Recherche keinerlei Haftung für die Richtigkeit der angegebenen Daten.  
 Factsheet erstellt von: www.baha.com am 03.05.2026 13:45

## Invesco Euro Cash 3 Months UCITS ETF Acc / IE00B3BPCH51 / A0RAC9 / Invesco IM

### Investmentstrategie

Der Index basiert auf dem Markt für Staatsanleihen der Eurozone. Derzeit zieht er seine Liste von Emittenten aus sieben Ländern, d. h. Belgien, Frankreich, Deutschland, Italien, Niederlande, Portugal und Spanien, sofern diese Emittenten über mindestens zwei kurzfristige Ratings im Investment-Grade-Status von den drei wichtigsten Rating-Agenturen Standard & Poor's Rating Group, Moody's Investor Services, Inc. oder Fitch Ratings Ltd. verfügen. Die Fälligkeit für die Anleihenauswahl liegt zwischen 0 und 6 Monaten. Die durchschnittliche Fälligkeit der Anleihen beträgt 3 Monate.

### Fondsspezifische Informationen

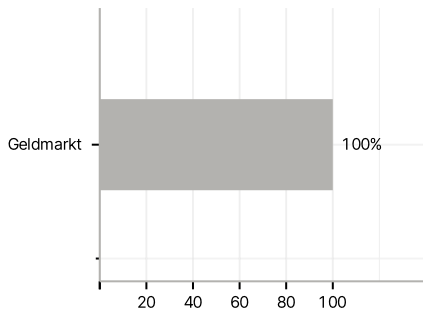
Die Fondsbestimmungen des Invesco Euro Cash 3 Months UCITS ETF Acc wurden durch die FMA bewilligt. Der Invesco Euro Cash 3 Months UCITS ETF Acc kann mehr als 35 % des Fondsvermögens in Wertpapiere/Geldmarktinstrumente folgender Emittenten investieren: von einem Mitgliedstaat, seinen Gebietskörperschaften, einem Drittstaat oder von internationalen Organismen öffentlich-rechtlichen Charakters, denen ein oder mehrere Mitgliedstaaten angehören, begeben oder garantiert werden. OECD-Regierungen (sofern die entsprechenden Emissionen über ein Investment Grade Rating verfügen), Regierung der Volksrepublik China, Regierung von Brasilien (sofern die Emittenten über ein Investment Grade-Ranking verfügen), Regierung von Indien (sofern die Emittenten über ein Investment Grade-Ranking verfügen), Regierung von Singapur, Europäische Investitionsbank, Europäische Bank für Wiederaufbau und Entwicklung, die Internationale Finance Corporation (IFC), der Internationale Währungsfonds, Euratom, die Asiatische Entwicklungsbank, die Europäische Zentralbank, der Europarat, Eurofima, Afrikanische Entwicklungsbank, Internationale Bank für Wiederaufbau und Entwicklung (Weltbank), die Interamerikanische Entwicklungsbank, die Europäische Union, die Federal National Mortgage Association (Fannie Mae), die Federal Home Loan Mortgage Corporation (Freddie Mac), Government National Mortgage Association (Ginnie Mae), die Student Loan Marketing Association (Sallie Mae), die Federal Home Loan Bank, die Federal Farm Credit Bank, die Tennessee Valley Authority, die Straight-A-Funding LLC und/oder jeder andere für diesen Zweck von der Zentralbank genehmigte Rechtsträger oder Emittent..

### Investmentziel

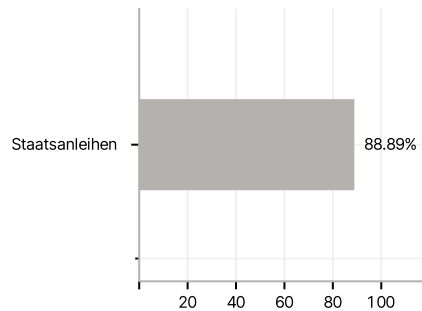
Der Fonds strebt die Erzielung von Anlageergebnissen für die Anleger an, die vor Kosten der Kurs- und Rendite-Entwicklung des FTSE Eurozone Government Bill 0-6 Month Capped Index (Gesamtrendite) in EUR (der"Index") entsprechen.

### Veranlagungsstruktur

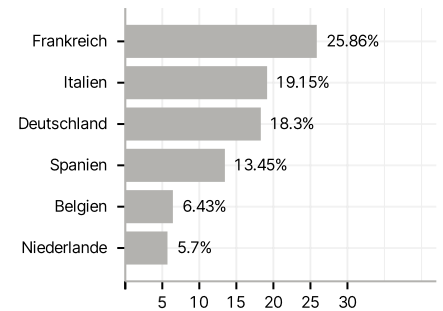
#### Anlagearten



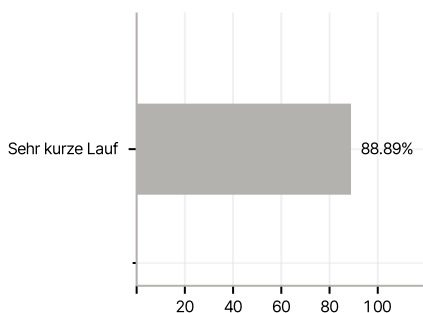
#### Emittenten



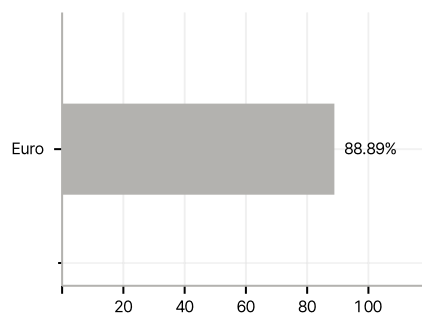
#### Länder



#### Laufzeiten



#### Währungen



#### Größte Positionen

