

iShares NASDAQ-100® UCITS ETF (DE) / DE000A0F5UF5 / A0F5UF / BlackRock AM (DE)

Aktuell 17.04.2026 ¹	Region	Branche	Ausschüttungsart	Typ
259,35 USD	USA	ETF Aktien	ausschüttend	Alternative Investm.



Risikokennzahlen

SRI	1	2	3	4	5	6	7
-----	---	---	---	---	----------	---	---

Jahresperformance

2025	+20,38%
2024	+26,30%
2023	+54,22%
2022	-33,21%
2021	+28,13%

Performanceergebnisse der Vergangenheit lassen keine Rückschlüsse auf die künftige Entwicklung zu.

Stammdaten		Konditionen		Sonstige Kennzahlen	
Fondart	Einzelfond	Ausgabeaufschlag	0,00%	Mindestveranlagung	EUR 1,00
Kategorie	ETF	Managementgebühr	0,00%	Sparplan	Ja
Fondsunterkategorie	ETF Aktien	Depotgebühr	-	UCITS / OGAW	Ja
Ursprungsland	Deutschland	Tilgungsgebühr	0,00%	Gewinnbeteiligung	0,00%
Tranchenvolumen	(17.04.2026) USD 5,47 Mrd.	Sonstige lfd. Kosten (08.09.2025)	0,30%	Umschichtgebühr	-
Gesamt-Fondsvolumen	(17.04.2026) USD 5,47 Mrd.	Transaktionskosten	0,00%	Fondsgesellschaft	
Auflagedatum	27.03.2006	Ausschüttungen		BlackRock AM (DE)	
KESSt-Meldefonds	Ja	16.03.2026	0.11 USD	Lenbachplatz 1, 80333, München	
Beginn des Geschäftsjahres	01.05.	15.12.2025	0.06 USD	Deutschland	
Nachhaltigkeitsfondsart	-	16.06.2025	0.29 USD	https://www.blackrock.com	
Fondsmanager	-	17.03.2025	0.12 USD		
Thema	-	16.12.2024	0.11 USD		

Performance	1M	6M	YTD	1J	2J	3J	5J	seit Beginn
Performance	+7,63%	+7,56%	+4,80%	+46,35%	+53,13%	+105,19%	+94,09%	+1606,87%
Performance p.a.	-	-	-	+46,35%	+23,75%	+27,05%	+14,19%	+15,18%
Performance p.a. nach max. AGA	-	-	-	+46,35%	+23,75%	+27,07%	+14,18%	+15,17%
Sharpe Ratio	6,02	0,76	0,85	2,71	1,04	1,29	0,54	0,61
Volatilität	22,53%	17,70%	18,24%	16,27%	20,77%	19,30%	22,13%	21,17%
Schlechtester Monat	-	-4,86%	-4,86%	-4,86%	-7,65%	-7,65%	-13,37%	-17,08%
Bester Monat	-	+12,35%	+12,35%	+12,35%	+12,35%	+12,35%	+12,56%	+15,18%
Maximaler Verlust	-7,37%	-12,04%	-11,75%	-12,04%	-22,87%	-22,87%	-35,37%	-52,61%

Vertriebszulassung

Österreich, Deutschland;

1. Wichtiger Hinweis zum Aktualisierungsstand: Das angegebene Datum bezieht sich ausschließlich auf die Berechnung des NAV.

RISIKOHINWEISE: Die Informationen auf dieser Seite dienen ausschließlich zu Informationszwecken und sollten weder als Verkaufsangebot noch als Aufforderung zum Kauf des Wertpapiers oder einer Empfehlung zugunsten des Wertpapiers verstanden werden. Die baha GmbH und die BAWAG P.S.K. Bank für Arbeit und Wirtschaft und Österreichische Postsparkasse Aktiengesellschaft übernehmen trotz sorgfältigster Recherche keinerlei Haftung für die Richtigkeit der angegebenen Daten.
 Factsheet erstellt von: www.baha.com am 20.04.2026 17:22

iShares NASDAQ-100® UCITS ETF (DE) / DE000A0F5UF5 / A0F5UF / BlackRock AM (DE)

Investmentstrategie

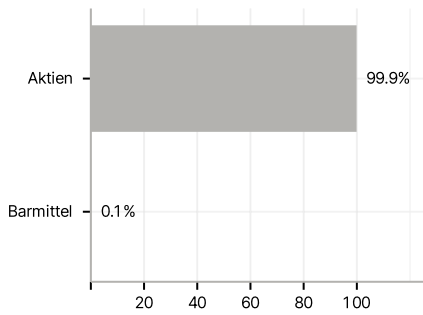
Der Index misst die Wertentwicklung der 100 nach Marktkapitalisierung auf Freefloat-Basis größten nicht-finanziellen Wertpapiere, die am The NASDAQ Stock Market® notiert sind. Die Komponenten werden nach modifizierter Marktkapitalisierung mit einer Obergrenze von 24 % gewichtet. Die modifizierte Marktkapitalisierung auf Freefloat-Basis ist der Marktwert der sofort verfügbaren ausstehenden Aktien eines Unternehmens. Der Index wird vierteljährlich überprüft und neu gewichtet. Der Fonds legt hauptsächlich in Aktien an, um das Anlageziel zu erreichen. Der Anteil der Vermögenswerte im Fonds, der der Gewichtung des Index entspricht (Duplizierungsprozentsatz), beträgt mindestens 95 % des Fondsvermögens.

Investmentziel

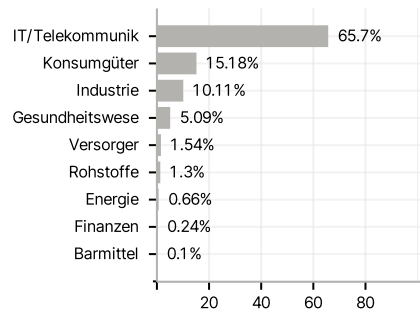
Der iShares NASDAQ-100® UCITS ETF (DE) (der "Fonds") ist ein passiv verwalteter, börsengehandelter Fonds (ETF), der anstrebt, möglichst genau die Wertentwicklung des NASDAQ-100® (Preisindex) abzubilden. In diesem Zusammenhang strebt er die Nachbildung der Benchmark (Index) an.

Veranlagungsstruktur

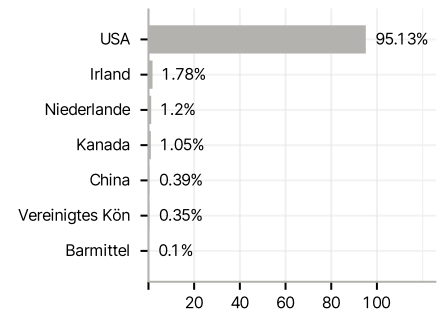
Anlagearten



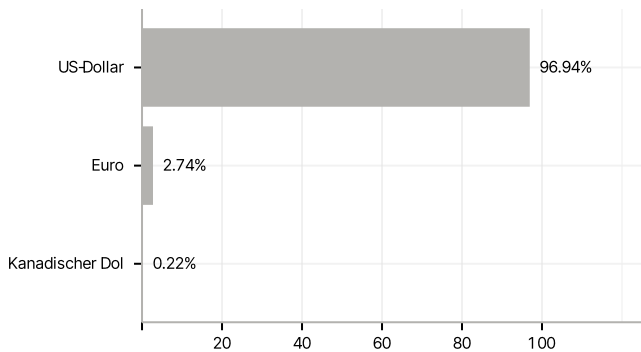
Branchen



Länder



Währungen



Größte Positionen

