

# YieldMax® Big Tech Option Income UCITS ETF - Dist / IE000MMRLY96 / A410XV / HANetf Management

<b>Aktuell 08.07.2026<sup>1</sup></b>	<b>Region</b>	<b>Branche</b>	<b>Ausschüttungsart</b>	<b>Typ</b>
42,07 USD	USA	ETF Aktien	ausschüttend	Alternative Investm.



## Risikokennzahlen

SRI	1	2	3	<b>4</b>	5	6	7
-----	---	---	---	----------	---	---	---

## Jahresperformance

Performanceergebnisse der Vergangenheit lassen keine Rückschlüsse auf die künftige Entwicklung zu.

Stammdaten		Konditionen		Sonstige Kennzahlen	
Fondart	Einzelfond	Ausgabeaufschlag	0,00%	Mindestveranlagung	EUR 1,00
Kategorie	ETF	Managementgebühr	0,99%	Sparplan	Nein
Fondsunterkategorie	ETF Aktien	Depotgebühr	-	UCITS / OGAW	Ja
Ursprungsland	Irland	Tilgungsgebühr	0,00%	Gewinnbeteiligung	0,00%
Tranchenvolumen	-	Sonstige lfd. Kosten (31.07.2025)	0,99%	Umschichtgebühr	-
Gesamt-Fondsvolumen	(08.07.2026) USD 69,00 Mio.	Transaktionskosten	0,02%	<b>Fondsgesellschaft</b>	
Auflagedatum	27.03.2025	<b>Ausschüttungen</b>		HANetf Management	
KESSt-Meldefonds	Ja	18.06.2026	0.95 USD	55 Charlemont Place, Dublin 2, D02 F985, Dublin	
Beginn des Geschäftsjahres	01.04.	18.05.2026	0.91 USD	Irland	
Nachhaltigkeitsfondsart	-	16.04.2026	0.81 USD	<a href="https://www.hanetf.com/about">https://www.hanetf.com/about</a>	
Fondsmanager	Tidal Investments LLC	19.03.2026	0.87 USD		
Thema	-	16.02.2026	0.93 USD		

Performance	1M	6M	YTD	1J	2J	3J	5J	seit Beginn
Performance	-4,95%	-3,67%	-3,51%	-0,90%	-	-	-	+14,63%
Performance p.a.	-	-	-	-0,90%	-	-	-	+11,24%
Performance p.a. nach max. AGA	-	-	-	-0,90%	-	-	-	+11,19%
Sharpe Ratio	-2,09	-0,45	-0,43	-0,17	-	-	-	0,39
Volatilität	23,16%	21,48%	21,07%	18,93%	-	-	-	23,14%
Schlechtester Monat	-	-12,05%	-12,05%	-12,05%	-12,05%	-	-	-12,05%
Bester Monat	-	+12,17%	+12,17%	+12,17%	+12,17%	-	-	+12,17%
Maximaler Verlust	-9,31%	-15,65%	-15,71%	-21,06%	-	-	-	-21,06%

## Vertriebszulassung

Österreich, Deutschland, Schweiz;

1. Wichtiger Hinweis zum Aktualisierungsstand: Das angegebene Datum bezieht sich ausschließlich auf die Berechnung des NAV.

RISIKOHINWEISE: Die Informationen auf dieser Seite dienen ausschließlich zu Informationszwecken und sollten weder als Verkaufsangebot noch als Aufforderung zum Kauf des Wertpapiers oder einer Empfehlung zugunsten des Wertpapiers verstanden werden. Die baha GmbH und die BAWAG P.S.K. Bank für Arbeit und Wirtschaft und Österreichische Postsparkasse Aktiengesellschaft übernehmen trotz sorgfältigster Recherche keinerlei Haftung für die Richtigkeit der angegebenen Daten.  
Factsheet erstellt von: www.baha.com am 09.07.2026 19:01

# YieldMax® Big Tech Option Income UCITS ETF - Dist / IE000MMRLY96 / A410XV / HANetf Management

## Investmentstrategie

Um sein Anlageziel zu erreichen, ist der Teilfonds bestrebt mindestens 80 % seines Vermögens in ein Portfolio aus Aktien oder aktienähnlichen Wertpapieren wie Global Depository Receipts (GDR) und American Depository Receipts (ADR) von Unternehmen mit hoher Marktkapitalisierung aus den Technologie- und technologiebezogenen Sektoren zu investieren.

## Fondsspezifische Informationen

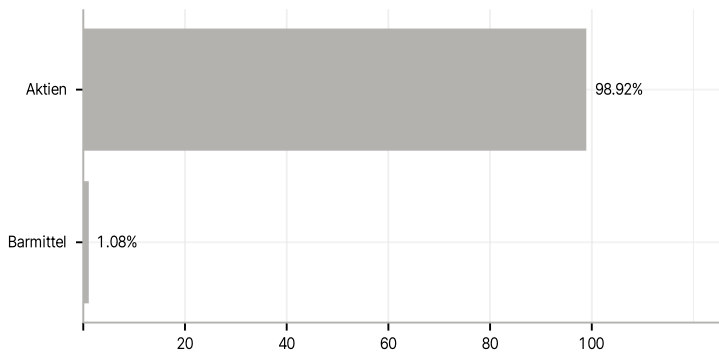
Im Rahmen der Anlagestrategie kann in wesentlichem Umfang in Derivate investiert werden. Die Fondsbestimmungen des YieldMax® Big Tech Option Income UCITS ETF - Dist wurden durch die FMA bewilligt. Der YieldMax® Big Tech Option Income UCITS ETF - Dist kann mehr als 35 % des Fondsvermögens in Wertpapiere/Geldmarktinstrumente folgender Emittenten investieren: by any Member State, local authorities of a Member State, non-Member States or public international body of which one or more Member States are members or OECD Governments (provided the relevant issues are investment grade), Government of the People's Republic of China, Government of Brazil (provided the issues are of investment grade), Government of India (provided the issues are of investment grade), Government of Singapore, European Union, European Investment Bank, European Central Bank, Euratom, Eurofima, African Development Bank, Council of Europe, The Asian Development Bank, Inter-American Development Bank, European Bank for Reconstruction and Development, International Bank for Reconstruction and Development (the World Bank), International Finance Corporation, International Monetary Fund, Federal National Mortgage Association (Fannie Mae), Federal Home Loan Mortgage Corporation (Freddie Mac), Government National Mortgage Association (Ginnie Mae), Federal Home Loan Bank (FHLB), Federal Farm Credit Bank (FFCB), Tennessee Valley Authority (TVA) and the Student Loan Marketing Association (Sallie Mae) and Straight-A Funding LLC..

## Investmentziel

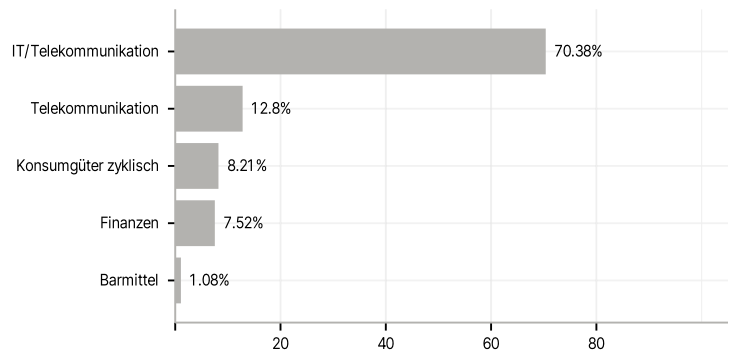
Der Fonds strebt Kapitalwachstum durch ein Engagement in einem Portfolio aus Aktien aus dem Technologiesektor sowie Erträge durch die damit verbundenen Dividenden und Optionsprämien an.

## Veranlagungsstruktur

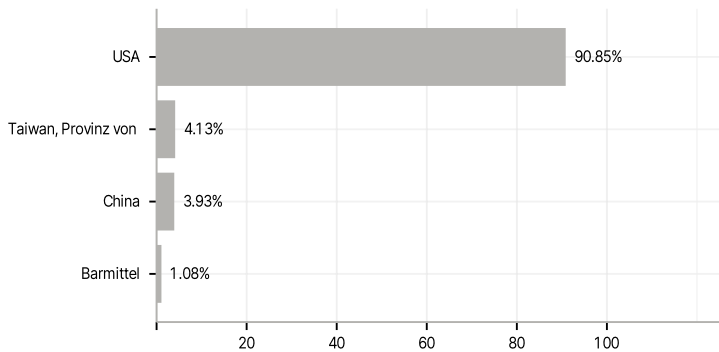
### Anlagearten



### Branchen



### Länder



### Größte Positionen

