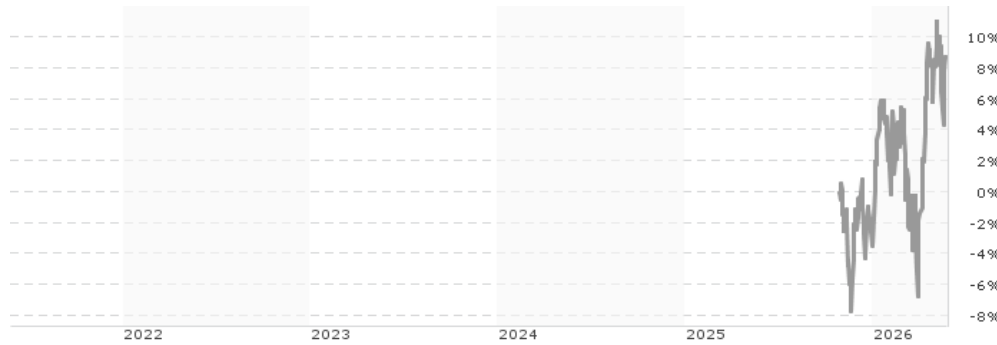


Franklin ClearBridge US Smaller Companies UCITS ETF / IE000XJA2OU4 / A41MPD / Franklin Templeton

Aktuell 22.05.2026¹	Region	Branche	Ausschüttungsart	Typ
10,88 USD	USA	ETF Aktien	thesaurierend	Alternative Investm.



Risikokennzahlen

SRI 1 2 3 4 **5** 6 7

Jahresperformance

Performanceergebnisse der Vergangenheit lassen keine Rückschlüsse auf die künftige Entwicklung zu.

Stammdaten		Konditionen		Sonstige Kennzahlen	
Fondart	Einzelfond	Ausgabeaufschlag	0,00%	Mindestveranlagung	EUR 1,00
Kategorie	ETF	Managementgebühr	0,49%	Sparplan	Ja
Fondsunterkategorie	ETF Aktien	Depotgebühr	-	UCITS / OGAW	Ja
Ursprungsland	Irland	Tilgungsgebühr	0,00%	Gewinnbeteiligung	0,00%
Tranchenvolumen	(22.05.2026) USD 5,44 Mio.	Sonstige lfd. Kosten (19.02.2026)	0,49%	Umschichtgebühr	-
Gesamt-Fondsvolumen	(22.05.2026) USD 5,44 Mio.	Transaktionskosten	0,05%	Fondsgesellschaft	
Auflagedatum	29.10.2025	Franklin Templeton			
KESSt-Meldefonds	Ja	8A, rue Albert Borschette, L-1246, Luxembourg			
Beginn des Geschäftsjahres	01.07.	Luxemburg			
Nachhaltigkeitsfondsart	-	www.franklintempleton.lu			
Fondsmanager	Brian Angerame Aram Green				
System.Linq.Enumerable+EnumerablePartition`1[System.Char]..					
Thema	-				

Performance	1M	6M	YTD	1J	2J	3J	5J	seit Beginn
Performance	-0,48%	+13,72%	+12,70%	-	-	-	-	+8,83%
Performance p.a.	-	-	-	-	-	-	-	-
Performance p.a. nach max. AGA	-	-	-	-	-	-	-	+15,93%
Sharpe Ratio	-0,36	1,29	1,48	-	-	-	-	0,65
Volatilität	21,81%	21,56%	22,86%	-	-	-	-	21,53%
Schlechtester Monat	-	-6,72%	-6,72%	-6,72%	-	-	-	-6,72%
Bester Monat	-	+11,28%	+11,28%	+11,28%	-	-	-	+11,28%
Maximaler Verlust	-6,05%	-12,02%	-12,02%	-	-	-	-	-12,02%

Vertriebszulassung

Österreich, Deutschland;

1. Wichtiger Hinweis zum Aktualisierungsstand: Das angegebene Datum bezieht sich ausschließlich auf die Berechnung des NAV.

Franklin ClearBridge US Smaller Companies UCITS ETF / IE000XJA2OU4 / A41MPD / Franklin Templeton

Investmentstrategie

Der Fonds investiert in Aktien von US-Unternehmen mit geringer und mittlerer Marktkapitalisierung. Der Anlageverwalter definiert Aktien mit geringer und mittlerer Marktkapitalisierung als diejenigen US-Aktien, deren Marktkapitalisierung zum Zeitpunkt des Erwerbs zwischen 500 Mio. USD und der Marktkapitalisierung des größten Titels in der Benchmark liegt. In geringerem Umfang kann der Fonds in Wertpapiere von Emittenten außerhalb der USA wie American Depository Receipts und andere an US-Börsen notierte Beteiligungspapiere investieren. Der Fonds kann Derivate zur Absicherung (Hedging), zur effizienten Portfolioverwaltung und zu Anlagezwecken einsetzen.

Fondsspezifische Informationen

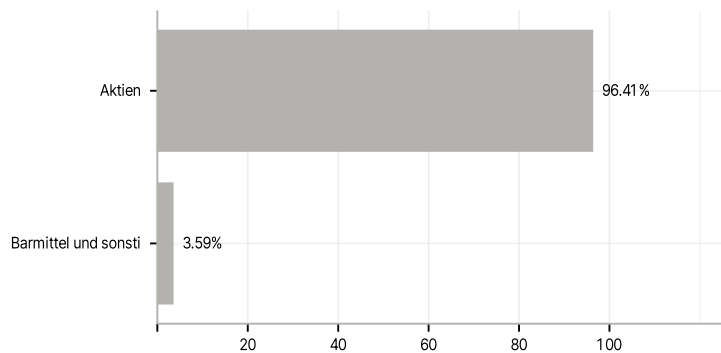
Im Rahmen der Anlagestrategie kann in wesentlichem Umfang in Derivate investiert werden. Die Fondsbestimmungen des Franklin ClearBridge US Smaller Companies UCITS ETF wurden durch die FMA bewilligt. Der Franklin ClearBridge US Smaller Companies UCITS ETF kann mehr als 35 % des Fondsvermögens in Wertpapiere/Geldmarktinstrumente folgender Emittenten investieren: OECD Governments (provided the relevant issues are investment grade), Government of the People's Republic of China, Government of Brazil (provided the issues are of investment grade), Government of India (provided the issues are of investment grade), Government of Singapore, European Investment Bank, European Bank for Reconstruction and Development, International Finance Corporation, International Monetary Fund, Euratom, The Asian Development Bank, European Central Bank, Council of Europe, Eurofima, African Development Bank, International Bank for Reconstruction and Development (The World Bank), The Inter-American Development Bank, European Union, Federal National Mortgage Association (Fannie Mae), Federal Home Loan Mortgage Corporation (Freddie Mac), Government National Mortgage Association (Ginnie Mae), Student Loan Marketing Association (Sallie Mae), Federal Home Loan Bank, Federal Farm Credit Bank, Tennessee Valley Authority, Straight-A Funding LLC.

Investmentziel

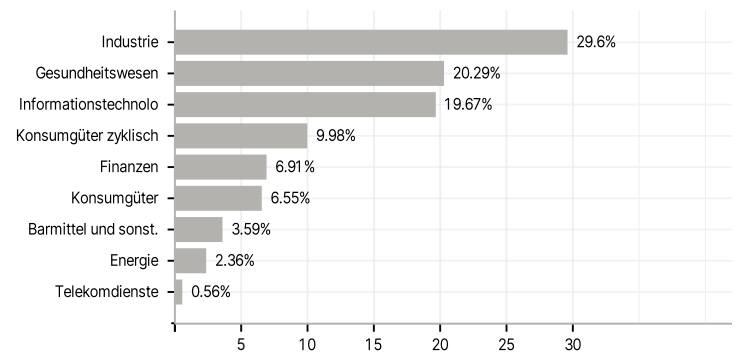
Durch die Investition in US-Unternehmen mit geringer und mittlerer Marktkapitalisierung langfristiges Wachstum zu bieten und die Rendite zu maximieren.

Veranlagungsstruktur

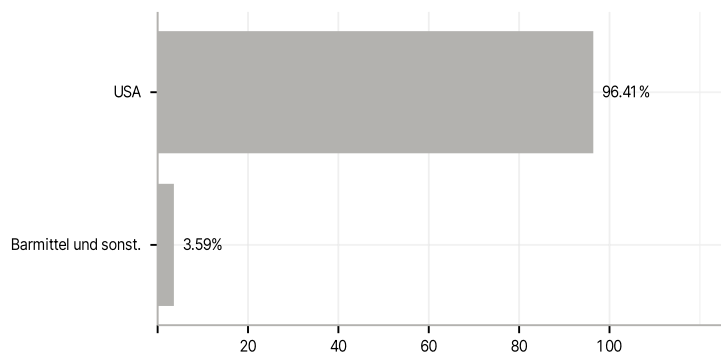
Anlagearten



Branchen



Länder



Größte Positionen

