# Franklin European Quality Dividend UCITS ETF / IE000IMGE5W5 / A41FUS / Franklin Templeton

| Aktuell 25.11.2026 [1] | Region | Branche | Ausschüttungsart | Typ |
|---|---|---|---|---|
| **38,74 EUR** | Europa | ETF Aktien | thesaurierend | Alternative Investm. |

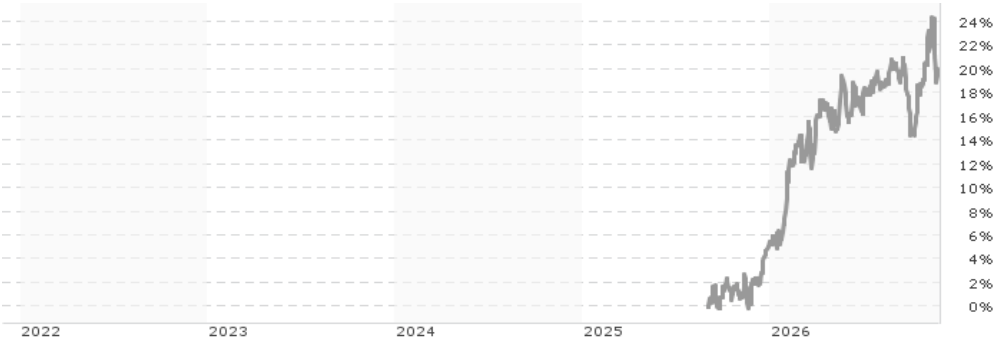


**Performanceergebnisse der Vergangenheit lassen keine Rückschlüsse auf die künftige Entwicklung zu.**

## Risikokennzahlen

SRI 1 2 **3** 4 5 6 7

## Jahresperformance

## Stammdaten

| | |
|---|---|
| Fondart | Einzelfond |
| Kategorie | ETF |
| Fondsunterkategorie | ETF Aktien |
| Ursprungsland | Irland |
| Tranchenvolumen | (25.11.2026) EUR 114,85 Mio. |
| Gesamt-Fondsvolumen | (25.11.2026) EUR 664,01 Mio. |
| Auflagedatum | 02.09.2025 |
| KESt-Meldefonds | Ja |
| Beginn des Geschäftsjahres | 01.07. |
| Nachhaltigkeitsfondsart | - |
| Fondsmanager | Dina Ting Lorenzo Crosato |
| | Dina Ting, Lorenzo Crosato, David McGowan |
| Thema | Dividende |

## Konditionen

| | |
|---|---|
| Ausgabeaufschlag | 0,00% |
| Managementgebühr | 0,25% |
| Depotgebühr | - |
| Tilgungsgebühr | 0,00% |
| Sonstige lfd. Kosten (19.02.2026) | 0,25% |
| Transaktionskosten | 0,04% |

## Sonstige Kennzahlen

| | |
|---|---|
| Mindestveranlagung | EUR 1,00 |
| Sparplan | Nein |
| UCITS / OGAW | Ja |
| Gewinnbeteiligung | 0,00% |
| Umschichtgebühr | - |

## Fondsgesellschaft

Franklin Templeton
8A, rue Albert Borschette, L-1246, Luxembourg
Luxemburg
www.franklintempleton.lu

| Performance | 1M | 6M | YTD | 1J | 2J | 3J | 5J | seit Beginn |
|---|---|---|---|---|---|---|---|---|
| Performance | +0,84% | +0,92% | +13,68% | +18,76% | - | - | - | +19,80% |
| Performance p.a. | - | - | - | +18,76% | - | - | - | +15,82% |
| Performance p.a. nach max. AGA | - | - | - | +18,76% | - | - | - | +15,75% |
| Sharpe Ratio | 0,64 | -0,11 | 1,37 | 1,80 | - | - | - | 1,53 |
| Volatilität | 12,40% | 8,66% | 9,11% | 8,86% | - | - | - | 8,52% |
| Schlechtester Monat | - | -3,47% | -3,47% | -3,47% | -3,47% | - | - | -3,47% |
| Bester Monat | - | +3,66% | +5,90% | +5,90% | +5,90% | - | - | +5,90% |
| Maximaler Verlust | -4,36% | -5,52% | -5,52% | -5,52% | - | - | - | -5,52% |

## Vertriebszulassung

Österreich, Deutschland;

1. Wichtiger Hinweis zum Aktualisierungsstand: Das angegebene Datum bezieht sich ausschließlich auf die Berechnung des NAV.

RISIKOHINWEISE: Die Informationen auf dieser Seite dienen ausschließlich zu Informationszwecken und sollten weder als Verkaufsangebot noch als Aufforderung zum Kauf des Wertpapieres oder einer Empfehlung zugunsten des Wertpapieres verstanden werden. Die baha GmbH und die BAWAG P.S.K. Bank für Arbeit und Wirtschaft und Österreichische Postsparkasse Aktiengesellschaft übernehmen trotz sorgfältigster Recherche keinerlei Haftung für die Richtigkeit der angegebenen Daten.
Factsheet erstellt von: www.baha.com am 26.11.2026 12:31

# Franklin European Quality Dividend UCITS ETF / IE000IMGE5W5 / A41FUS / Franklin Templeton

## Investmentstrategie

Der Fonds investiert in Aktien von Unternehmen mit mittlerer und hoher Marktkapitalisierung aus europäischen Industrieländern, die in der Benchmark mit ähnlichen Gewichtungen enthalten sind. Die Benchmark enthält 50 Aktien, die aus dem MSCI Europe IMI ex REITS Index (Net Return) ausgewählt werden. In dem Auswahlverfahren erfolgt zunächst ein Screening nach Dividendenbeständigkeit und Rendite und anschließend ein Qualitäts-Screening.

## Fondsspezifische Informationen

Im Rahmen der Anlagestrategie kann in wesentlichem Umfang in Derivate investiert werden. Die Fondsbestimmungen des Franklin European Quality Dividend UCITS ETF wurden durch die FMA bewilligt. Der Franklin European Quality Dividend UCITS ETF kann mehr als 35 % des Fondsvermögens in Wertpapiere/ Geldmarktinstrumente folgender Emittenten investieren: die von einem Mitgliedstaat, seinen Gebietskörperschaften, einem Drittstaat oder von einer der folgenden internationalen Organisationen öffentlich-rechtlichen Charakters, der ein oder mehrere Mitgliedstaaten angehören, begeben oder garantiert werden. OECD-Regierungen (Emissionen mit Investment Grade-Bewertung), Regierung der Volksrepublik China, Regierung von Brasilien (Emissionen mit Investment Grade-Bewertung), Regierung von Indien (Emissionen mit Investment Grade-Bewertung), Regierung von Singapur, Europäische Investitionsbank, Europäische Bank für Wiederaufbau und Entwicklung, International Finance Corporation, Internationaler Währungsfonds, Euratom, The Asian Development Bank, Europäische Zentralbank, Europarat, Eurofima, African Development Bank, Internationale Bank für Wiederaufbau und Entwicklung (Weltbank), The Inter American Development Bank, Europäische Union, Federal National Mortgage Association (Fannie Mae), Federal Home Loan Mortgage Corporation (Freddie Mac), Government National Mortgage Association (Ginnie Mae), Student Loan Marketing Association (Sallie Mae), Federal Home Loan Bank, Federal Farm Credit Bank, Tennessee Valley Authority, Straight-A Funding LLC..

## Investmentziel

Ein Engagement in Unternehmen aus europäischen Industrieländern zu bieten, die eine mittlere oder hohe Marktkapitalisierung haben und hohe und beständige Dividenden ausschütten.

## Veranlagungsstruktur

### Anlagearten

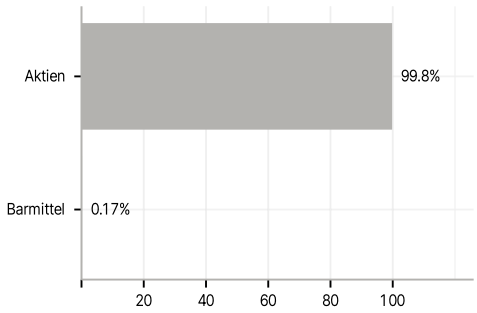


### Branchen

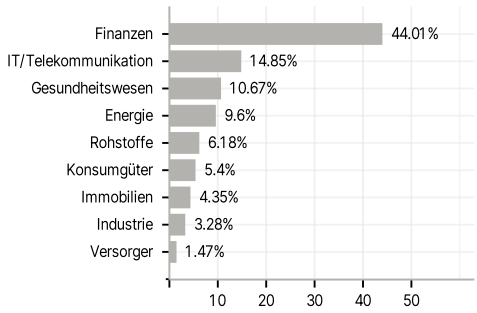


### Länder

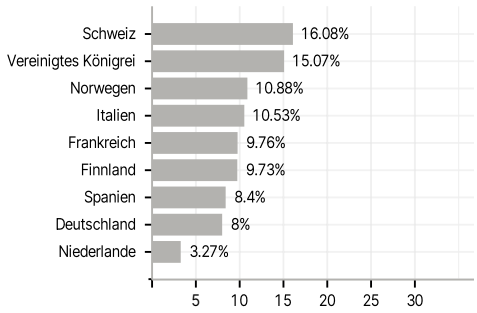


### Währungen

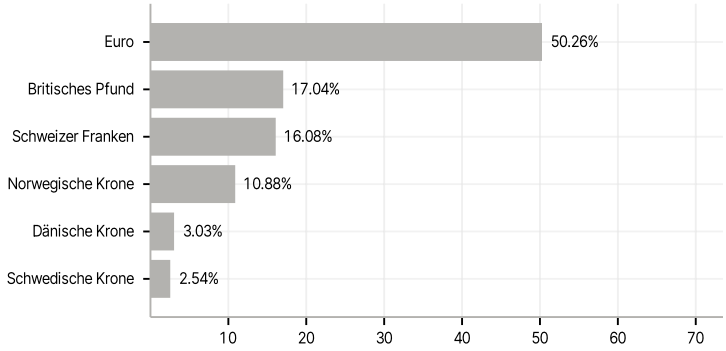


### Größte Positionen

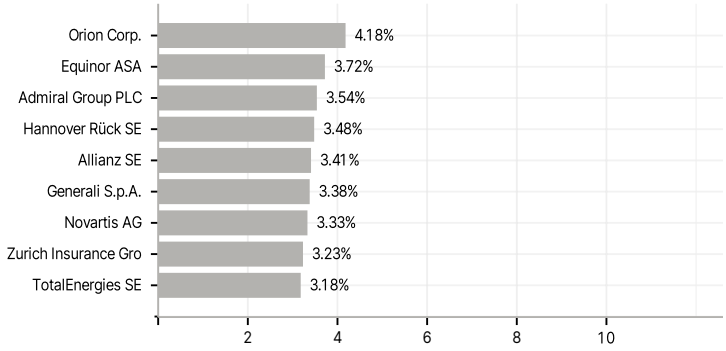


RISIKOHINWEISE: Die Informationen auf dieser Seite dienen ausschließlich zu Informationszwecken und sollten weder als Verkaufsangebot noch als Aufforderung zum Kauf des Wertpapieres oder einer Empfehlung zugunsten des Wertpapieres verstanden werden. Die baha GmbH und die BAWAG P.S.K. Bank für Arbeit und Wirtschaft und Österreichische Postsparkasse Aktiengesellschaft übernehmen trotz sorgfältigster Recherche keinerlei Haftung für die Richtigkeit der angegebenen Daten.
Factsheet erstellt von: www.baha.com am 26.11.2026 12:31