

AMUNDI JAPAN TOPIX UCITS ETF - DAILY HEDGED USD / LU1681037948 / A2H58X / Amundi Luxembourg

Aktuell 30.06.2026¹	Region	Branche	Ausschüttungsart	Typ
205,64 USD	Japan	ETF Aktien	ausschüttend	Alternative Investm.



Risikokennzahlen	
SRI	1 2 3 4 5 6 7
Jahresperformance	
2025	+29,31%
2024	+24,58%
2023	+34,47%
2022	-1,46%
2021	+11,66%

Performanceergebnisse der Vergangenheit lassen keine Rückschlüsse auf die künftige Entwicklung zu.

Stammdaten		Konditionen		Sonstige Kennzahlen	
Fondart	Einzelfond	Ausgabeaufschlag	0,00%	Mindestveranlagung	EUR 1.500,00
Kategorie	ETF	Managementgebühr	0,38%	Sparplan	Nein
Fondsunterkategorie	ETF Aktien	Depotgebühr	-	UCITS / OGAW	Ja
Ursprungsland	Luxemburg	Tilgungsgebühr	0,00%	Gewinnbeteiligung	0,00%
Tranchenvolumen	(30.06.2026) EUR 40,22 Mio.	Sonstige lfd. Kosten (09.06.2026)	0,48%	Umschichtgebühr	1,00%
Gesamt-Fondsvolumen	(29.06.2026) EUR 830,21 Mio.	Transaktionskosten	0,00%	Fondsgesellschaft	
Auflagedatum	17.04.2018	Amundi Luxembourg			
KESSt-Meldefonds	Nein	5 allée Scheffer, L-2520, Luxembourg			
Beginn des Geschäftsjahres	01.10.	Luxemburg			
Nachhaltigkeitsfondsart	-	https://www.amundi.lu			
Fondsmanager	-				
Thema	-				

Performance	1M	6M	YTD	1J	2J	3J	5J	seit Beginn
Performance	+1,66%	+19,88%	+19,88%	+46,93%	+57,09%	+107,23%	+163,60%	+216,33%
Performance p.a.	-	-	-	+46,93%	+25,37%	+27,46%	+21,38%	+15,08%
Performance p.a. nach max. AGA	-	-	-	+46,93%	+25,34%	+27,49%	+21,39%	+15,07%
Sharpe Ratio	0,95	1,85	1,85	2,35	0,98	1,21	1,01	0,70
Volatilität	21,75%	22,49%	22,56%	18,96%	23,62%	20,89%	18,97%	18,19%
Schlechtester Monat	-	-10,04%	-10,04%	-10,04%	-10,04%	-10,04%	-10,04%	-10,11%
Bester Monat	-	+10,54%	+10,54%	+10,54%	+10,54%	+10,54%	+10,54%	+11,06%
Maximaler Verlust	-4,07%	-11,22%	-11,22%	-11,22%	-24,57%	-24,57%	-24,57%	-29,38%

Vertriebszulassung

Österreich, Deutschland, Schweiz;

1. Wichtiger Hinweis zum Aktualisierungsstand: Das angegebene Datum bezieht sich ausschließlich auf die Berechnung des NAV.

RISIKOHINWEISE: Die Informationen auf dieser Seite dienen ausschließlich zu Informationszwecken und sollten weder als Verkaufsangebot noch als Aufforderung zum Kauf des Wertpapiers oder einer Empfehlung zugunsten des Wertpapiers verstanden werden. Die baha GmbH und die BAWAG P.S.K. Bank für Arbeit und Wirtschaft und Österreichische Postsparkasse Aktiengesellschaft übernehmen trotz sorgfältigster Recherche keinerlei Haftung für die Richtigkeit der angegebenen Daten.
Factsheet erstellt von: www.baha.com am 01.07.2026 10:20

AMUNDI JAPAN TOPIX UCITS ETF - DAILY HEDGED USD / LU1681037948 / A2H58X / Amundi Luxembourg

Investmentstrategie

Der Teilfonds strebt an, einen Tracking Error des Teilfonds und seines Index zu erreichen, der normalerweise nicht mehr als 1 % beträgt. Der Index ist ein Gesamtertragsindex: Die von den Indexbestandteilen gezahlten Dividenden sind in der Indexrendite enthalten. Der TOPIX Index ist ein Aktienindex, der die führenden auf dem japanischen Markt gehandelten Wertpapiere abbildet.

Fondsspezifische Informationen

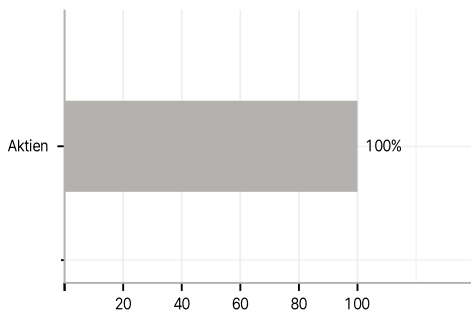
Im Rahmen der Anlagestrategie kann in wesentlichem Umfang in Derivate investiert werden.

Investmentziel

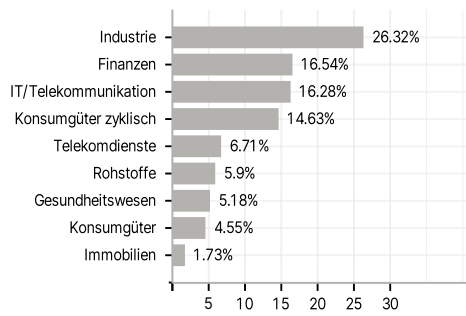
Das Ziel dieses Teilfonds besteht darin, die Wertentwicklung des TOPIX Index nachzubilden und den Tracking Error zwischen dem Nettoinventarwert des Teilfonds und der Wertentwicklung des Index zu minimieren.

Veranlagungsstruktur

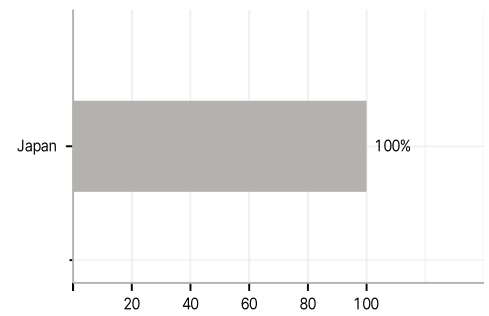
Anlagearten



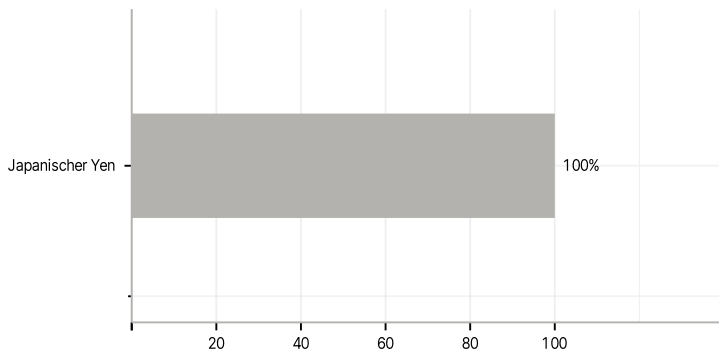
Branchen



Länder



Währungen



Größte Positionen

