

iShares MSCI USA Value Factor Advanced UCITS ETF USD (Acc) / IE0000KVTFD7 / A3CQ9Z / BlackRock AM (IE)

<b>Aktuell 08.04.2026<sup>1</sup></b>	<b>Region</b>	<b>Branche</b>	<b>Ausschüttungsart</b>	<b>Typ</b>
7,80 USD	USA	ETF Aktien	thesaurierend	Alternative Investm.



**Risikokennzahlen**

SRI	1	2	3	<b>4</b>	5	6	7
-----	---	---	---	----------	---	---	---

**Jahresperformance**

2025	+25,97%
2024	+10,80%
2023	+17,81%
2022	-14,47%

Performanceergebnisse der Vergangenheit lassen keine Rückschlüsse auf die künftige Entwicklung zu.

Stammdaten		Konditionen		Sonstige Kennzahlen	
Fondart	Einzelfond	Ausgabeaufschlag	0,00%	Mindestveranlagung	EUR 1,00
Kategorie	ETF	Managementgebühr	0,00%	Sparplan	Nein
Fondsunterkategorie	ETF Aktien	Depotgebühr	-	UCITS / OGAW	Ja
Ursprungsland	Irland	Tilgungsgebühr	0,00%	Gewinnbeteiligung	0,00%
Tranchenvolumen (08.04.2026)	USD 199,57 Mio.	Sonstige lfd. Kosten (12.08.2025)	0,20%	Umschichtgebühr	-
Gesamt-Fondsvolumen (08.04.2026)	USD 199,57 Mio.	Transaktionskosten	0,01%	<b>Fondsgesellschaft</b>	
Auflegedatum	29.06.2021	BlackRock AM (IE)			
KESSt-Meldefonds	Ja	Glencar House, 20 Merrion Road, Dublin 4, D04 T9F3, Dublin			
Beginn des Geschäftsjahres	01.06.	Irland			
Nachhaltigkeitsfondsart	-	<a href="https://www.blackrock.com">https://www.blackrock.com</a>			
Fondsmanager	BlackRock Asset Management Ireland Limited				
Thema	-				

Performance	1M	6M	YTD	1J	2J	3J	5J	seit Beginn
Performance	+2,26%	+9,64%	+4,20%	+49,40%	+36,43%	+66,24%	-	+56,32%
Performance p.a.	-	-	-	+49,40%	+16,80%	+18,50%	-	+9,80%
Performance p.a. nach max. AGA	-	-	-	+49,40%	+16,80%	+18,46%	-	+9,79%
Sharpe Ratio	1,38	1,13	0,84	2,74	0,89	1,08	-	0,45
Volatilität	21,08%	15,94%	17,15%	17,21%	16,53%	15,20%	-	16,96%
Schlechtester Monat	-	-5,37%	-5,37%	-5,37%	-5,73%	-5,73%	-10,39%	-10,39%
Bester Monat	-	+5,04%	+5,04%	+6,12%	+6,12%	+9,20%	+10,23%	+10,23%
Maximaler Verlust	-5,47%	-9,59%	-9,59%	-9,59%	-18,26%	-18,26%	-	-23,99%

**Vertriebszulassung**

Österreich, Deutschland, Schweiz;

1. Wichtiger Hinweis zum Aktualisierungsstand: Das angegebene Datum bezieht sich ausschließlich auf die Berechnung des NAV.

RISIKOHINWEISE: Die Informationen auf dieser Seite dienen ausschließlich zu Informationszwecken und sollten weder als Verkaufsangebot noch als Aufforderung zum Kauf des Wertpapiers oder einer Empfehlung zugunsten des Wertpapiers verstanden werden. Die baha GmbH und die BAWAG P.S.K. Bank für Arbeit und Wirtschaft und Österreichische Postsparkasse Aktiengesellschaft übernehmen trotz sorgfältigster Recherche keinerlei Haftung für die Richtigkeit der angegebenen Daten.  
 Factsheet erstellt von: www.baha.com am 09.04.2026 12:18

iShares MSCI USA Value Factor Advanced UCITS ETF USD (Acc) / IE0000KVTF7 / A3CQ9Z / BlackRock AM (IE)

**Investmentstrategie**

Der Index strebt eine Abbildung der Wertentwicklung einer Untergruppe von US-amerikanischen Eigenkapitalinstrumenten im MSCI USA Index (Parent-Index) mit einem gezielten Engagement im Value-Faktor an, die im Vergleich zum Parent-Index bestimmten Optimierungsbeschränkungen unterliegen, einschließlich Kohlenstoffreduktion und Verbesserung des "ESG"-Scores (Umwelt, Soziales und Governance). Unternehmen, die an umstrittenen Waffen und Nuklearwaffen, zivilen Feuerwaffen, Kraftwerkskohle, Tabak oder Ölsanden beteiligt sind, die als Verstoß gegen die Global Compact-Prinzipien der Vereinten Nationen eingestuft sind, oder die einen "roten" MSCI ESG Controversies Score aufweisen, sind ausgeschlossen. Der Fonds kann ein begrenztes Engagement in Wertpapieren...

**Fondsspezifische Informationen**

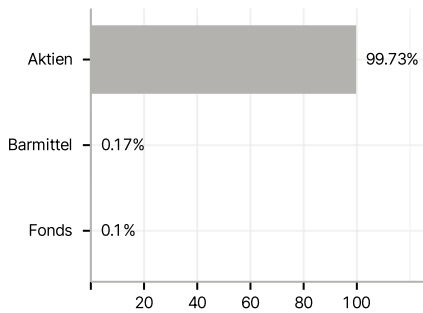
Im Rahmen der Anlagestrategie kann in wesentlichem Umfang in Derivate investiert werden. Die Fondsbestimmungen des iShares MSCI USA Value Factor Advanced UCITS ETF USD (Acc) wurden durch die FMA bewilligt. Der iShares MSCI USA Value Factor Advanced UCITS ETF USD (Acc) kann mehr als 35 % des Fondsvermögens in Wertpapiere/Geldmarktinstrumente folgender Emittenten investieren: die von einem Mitgliedstaat, dessen Gebietskörperschaften, einem Nicht-Mitgliedstaat oder einer internationalen Körperschaft öffentlichen Rechts, der ein oder mehrere Mitgliedstaaten als Mitglieder angehören, begeben oder garantiert sind. Die einzelnen Emittenten sind der folgenden Auflistung zu entnehmen: Regierungen von OECD-Ländern (vorausgesetzt, es handelt es sich um erstklassige Emissionen mit Investment-Grade-Rating), Regierung von Brasilien (vorausgesetzt, es handelt es sich um erstklassige Emissionen mit Investment-Grade-Rating), Regierung der Volksrepublik China, Regierung von Indien (vorausgesetzt, es handelt es sich um erstklassige Emissionen mit Investment-Grade-Rating), Regierung von Singapur, Europäische Investitionsbank, Europäische Bank für Wiederaufbau und Entwicklung, International Finance Corporation, Internationaler Währungsfonds, Euratom, Asiatische Entwicklungsbank, Europäische Zentralbank, Europarat, Eurofima, Afrikanische Entwicklungsbank, Internationale Bank für Wiederaufbau und Entwicklung (die Weltbank), Interamerikanische Entwicklungsbank, Europäische Union, Federal National Mortgage Association (Fannie Mae), Federal Home Loan Mortgage Corporation (Freddie Mac), Government National Mortgage Association (Ginnie Mae), Student Loan Marketing Association (Sallie Mae), Federal Home Loan Bank, Federal Farm Credit Bank, Tennessee Valley Authority und Straight-A Funding LLC.

**Investmentziel**

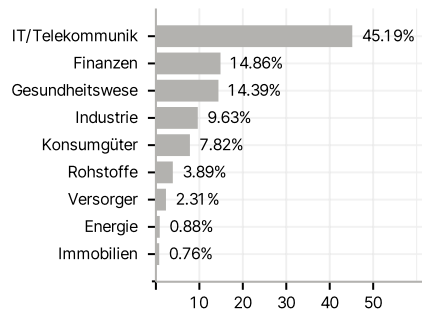
Die Anteilklasse ist eine Anteilklasse eines Fonds, der durch eine Kombination aus Kapitalwachstum und Erträgen auf das Fondsvermögen die Erzielung einer Rendite aus Ihrer Anlage anstrebt, welche die Rendite des MSCI USA Value Advanced Select Index, des Referenzindex des Fonds (Index), widerspiegelt. Die Anteilklasse wird über den Fonds passiv verwaltet und strebt an, soweit dies möglich und machbar ist, in die Eigenkapitalinstrumente (z. B. Aktien) zu investieren, aus denen sich der Index zusammensetzt. Der Fonds kann auch kurzfristige besicherte Ausleihungen seiner Anlagen an bestimmte berechnigte Dritte vornehmen, um zusätzliche Erträge zu erzielen und die Kosten des Fonds auszugleichen.

**Veranlagungsstruktur**

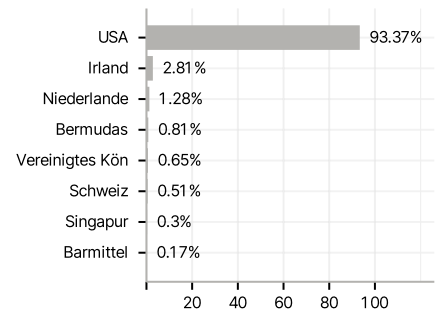
**Anlagearten**



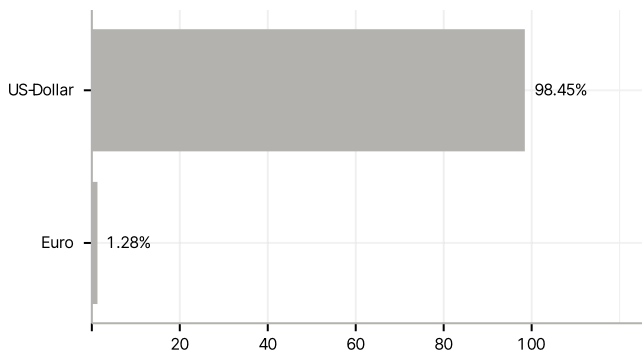
**Branchen**



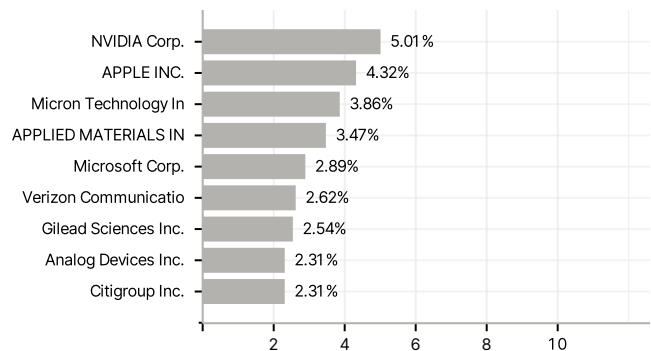
**Länder**



**Währungen**



**Größte Positionen**



RISIKOHINWEISE: Die Informationen auf dieser Seite dienen ausschließlich zu Informationszwecken und sollten weder als Verkaufsangebot noch als Aufforderung zum Kauf des Wertpapiere oder einer Empfehlung zugunsten des Wertpapiere verstanden werden. Die baha GmbH und die BAWAG P.S.K. Bank für Arbeit und Wirtschaft und Österreichische Postsparkasse Aktiengesellschaft übernehmen trotz sorgfältigster Recherche keinerlei Haftung für die Richtigkeit der angegebenen Daten.  
 Factsheet erstellt von: www.baha.com am 09.04.2026 12:18