

**Xtrackers ATX UCITS ETF 1C / LU0659579063 / DBX0KJ / DWS Investment S.A.**

<b>Aktuell 07.05.2026<sup>1</sup></b>	<b>Region</b>	<b>Branche</b>	<b>Ausschüttungsart</b>	<b>Typ</b>
122,79 EUR	Europa	ETF Aktien	thesaurierend	Alternative Investm.


**Risikokennzahlen**

SRI	1	2	3	4	5	6	7
-----	---	---	---	---	---	---	---

**Jahresperformance**

2025	+51,01%
2024	+11,23%
2023	+14,65%
2022	-16,46%
2021	+42,70%

Performanceergebnisse der Vergangenheit lassen keine Rückschlüsse auf die künftige Entwicklung zu.

Stammdaten		Konditionen		Sonstige Kennzahlen	
Fondart	Einzelfond	Ausgabeaufschlag	0,00%	Mindestveranlagung	EUR 1,00
Kategorie	ETF	Managementgebühr	0,10%	Sparplan	Ja
Fondsunterkategorie	ETF Aktien	Depotgebühr	-	UCITS / OGAW	Ja
Ursprungsland	Luxemburg	Tilgungsgebühr	0,00%	Gewinnbeteiligung	0,00%
Tranchenvolumen	(07.05.2026) EUR 113,52 Mio.	Sonstige lfd. Kosten (16.02.2026)	0,25%	Umschichtgebühr	2,00%
Gesamt-Fondsvolumen	(31.03.2026) EUR 100,87 Mio.	Transaktionskosten	0,09%	<b>Fondsgesellschaft</b>	
Auflegedatum	11.11.2011	DWS Investment S.A.			
KESSt-Meldefonds	Ja	2 Boulevard Konrad Adenauer, L-1115, Luxembourg			
Beginn des Geschäftsjahres	01.01.	Luxemburg			
Nachhaltigkeitsfondsart	-	www.dws.com			
Fondsmanager	-				
Thema	-				

Performance	1M	6M	YTD	1J	2J	3J	5J	seit Beginn
Performance	+10,48%	+26,78%	+13,18%	+45,16%	+75,81%	+109,93%	+115,71%	+355,74%
Performance p.a.	-	-	-	+45,16%	+32,59%	+28,10%	+16,61%	+11,03%
Performance p.a. nach max. AGA	-	-	-	+45,16%	+32,59%	+28,04%	+16,62%	+11,02%
Sharpe Ratio	11,09	3,10	1,95	2,64	1,77	1,68	0,79	0,45
Volatilität	21,10%	19,08%	20,79%	16,25%	17,16%	15,40%	18,29%	19,62%
Schlechtester Monat	-	-6,03%	-6,03%	-6,03%	-6,03%	-6,03%	-12,72%	-28,14%
Bester Monat	-	+9,72%	+9,72%	+9,72%	+9,72%	+9,72%	+9,98%	+24,25%
Maximaler Verlust	-2,83%	-10,71%	-10,71%	-10,71%	-16,32%	-16,32%	-32,66%	-53,36%

**Vertriebszulassung**

Österreich, Deutschland, Vereinigtes Königreich;

1. Wichtiger Hinweis zum Aktualisierungsstand: Das angegebene Datum bezieht sich ausschließlich auf die Berechnung des NAV.

 RISIKOHINWEISE: Die Informationen auf dieser Seite dienen ausschließlich zu Informationszwecken und sollten weder als Verkaufsangebot noch als Aufforderung zum Kauf des Wertpapiers oder einer Empfehlung zugunsten des Wertpapiers verstanden werden. Die baha GmbH und die BAWAG P.S.K. Bank für Arbeit und Wirtschaft und Österreichische Postsparkasse Aktiengesellschaft übernehmen trotz sorgfältigster Recherche keinerlei Haftung für die Richtigkeit der angegebenen Daten.  
 Factsheet erstellt von: www.baha.com am 11.05.2026 12:34

## Xtrackers ATX UCITS ETF 1C / LU0659579063 / DBX0KJ / DWS Investment S.A.

### Investmentstrategie

Bei den Unternehmen im Index handelt es sich um große Unternehmen, die alle wichtigen österreichischen Industriezweige repräsentieren. Die Gewichtung eines Unternehmens im Index hängt von seiner relativen Größe, gemessen am Gesamtwert der frei verfügbaren Aktien eines Unternehmens im Vergleich zu anderen Unternehmen, ab. Die Zusammensetzung des Index wird vierteljährlich überprüft. Der Index wird auf Basis der Netto-Gesamterträge (Total Return Net) berechnet, was bedeutet, dass alle Dividenden und Ausschüttungen der Unternehmen nach Steuern wieder in Aktien angelegt werden. Der Index wird von der Wiener Börse AG verwaltet. Zur Erreichung des Anlageziels wird der Fonds versuchen, den Index (vor Gebühren und Aufwendungen) durch den Erwerb aller oder einer wesentlichen Anzahl der darin enthaltenen Wertpapiere nachzubilden. Der Fonds kann Techniken und Instrumente für das Risikomanagement, zur Kostenreduzierung und zur Ergebnisverbesserung einsetzen. Diese Techniken und Instrumente können den Einsatz von Finanzkontrakten (Derivategeschäften) umfassen. Der Fonds kann in Bezug auf seine Anlagen auch besicherte Leihgeschäfte mit geeigneten Dritten eingehen, um zusätzliche Erträge zum Ausgleich der Kosten des Fonds zu erwirtschaften.

### Fondsspezifische Informationen

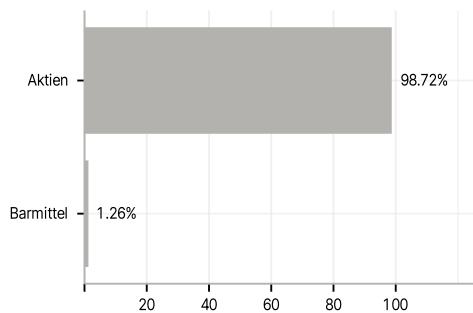
Im Rahmen der Anlagestrategie kann in wesentlichem Umfang in Derivate investiert werden. Die Fondsbestimmungen des Xtrackers ATX UCITS ETF 1C wurden durch die FMA bewilligt. Der Xtrackers ATX UCITS ETF 1C kann mehr als 35 % des Fondsvermögens in Wertpapiere/Geldmarktinstrumente folgender Emittenten investieren: EU-Mitgliedstaat oder dessen Gebietskörperschaften, von einem anderen OECD-Mitgliedstaat, von Singapur oder einem G20-Mitgliedstaat oder von internationalen Organisationen öffentlich-rechtlichen Charakters, denen ein oder mehrere EU-Mitgliedstaaten angehören.

### Investmentziel

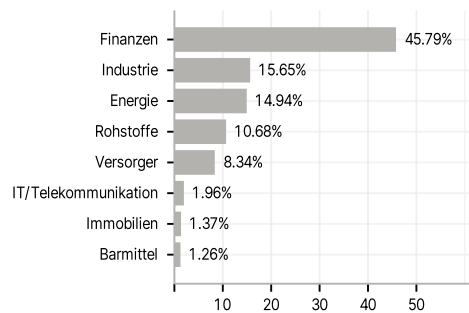
Der Fonds wird passiv verwaltet. Das Anlageziel besteht darin, die Wertentwicklung des ATX Index (der "Index") abzubilden, der die Wertentwicklung der österreichischen Wirtschaft anhand der Aktien von 20 Unternehmen, die an der Wiener Börse notiert sind, widerspiegeln soll.

### Veranlagungsstruktur

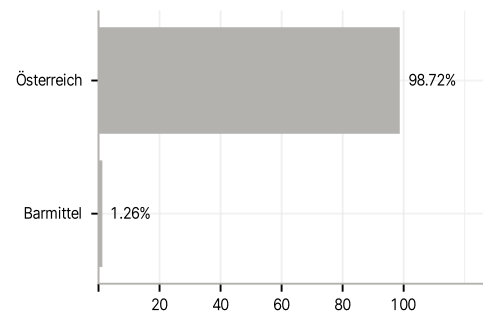
#### Anlagearten



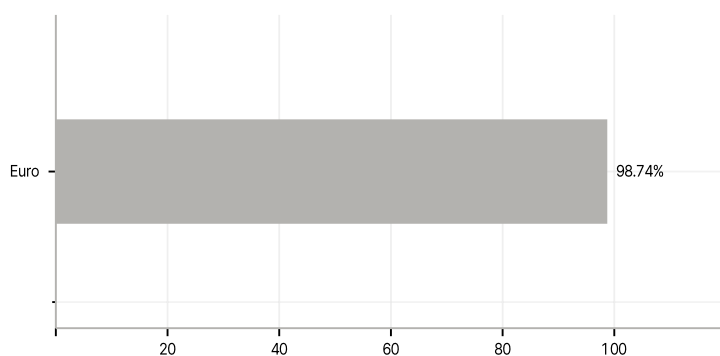
#### Branchen



#### Länder



#### Währungen



#### Größte Positionen

