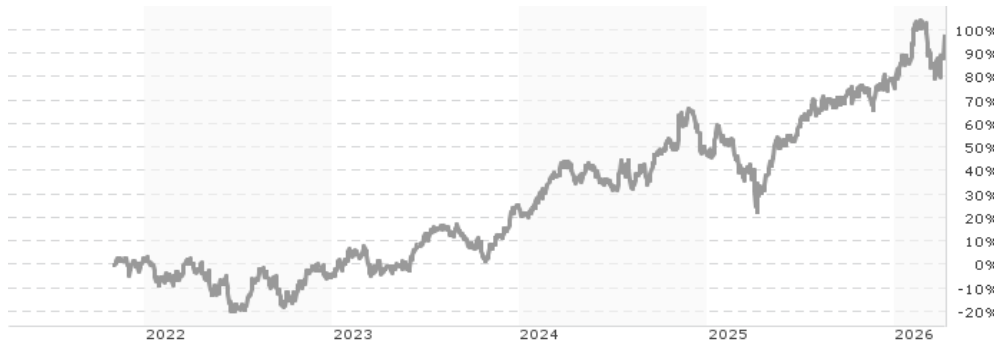


**Global X U.S. Infrastructure Development UCITS ETF USD Distributing / IE00BLCHJ641 / A2QR35 / Global X Management**

<b>Aktuell 08.04.2026<sup>1</sup></b>	<b>Region</b>	<b>Branche</b>	<b>Ausschüttungsart</b>	<b>Typ</b>
<b>49,25 USD</b>	USA	ETF Aktien	ausschüttend	Alternative Investm.


**Risikokennzahlen**

SRI	1	2	3	4	<b>5</b>	6	7
-----	---	---	---	---	----------	---	---

**Jahresperformance**

2025	+19,03%
2024	+17,87%
2023	+30,94%
2022	-7,21%

Performanceergebnisse der Vergangenheit lassen keine Rückschlüsse auf die künftige Entwicklung zu.

Stammdaten		Konditionen		Sonstige Kennzahlen	
Fondart	Einzelfond	Ausgabeaufschlag	0,00%	Mindestveranlagung	EUR 1,00
Kategorie	ETF	Managementgebühr	0,47%	Sparplan	Nein
Fondsunterkategorie	ETF Aktien	Depotgebühr	-	UCITS / OGAW	Ja
Ursprungsland	Irland	Tilgungsgebühr	0,00%	Gewinnbeteiligung	0,00%
Tranchenvolumen	(08.04.2026) USD 25,12 Mio.	Sonstige lfd. Kosten (15.12.2025)	0,50%	Umschichtgebühr	-
Gesamt-Fondsvolumen	-	Transaktionskosten	0,00%	<b>Fondsgesellschaft</b>	
Auflagedatum	02.11.2021	<b>Ausschüttungen</b>		Global X Management	
KESSt-Meldefonds	Ja	22.01.2026	0.09 USD	605 Third Avenue, 43rd Floor, 10158, New York, NY	
Beginn des Geschäftsjahres	01.07.	17.07.2025	0.11 USD	USA	
Nachhaltigkeitsfondsart	-	23.01.2025	0.08 USD	<a href="https://www.globalxfunds.com">https://www.globalxfunds.com</a>	
Fondsmanager	-	18.07.2024	0.08 USD		
Thema	Infrastruktur	18.01.2024	0.08 USD		

Performance	1M	6M	YTD	1J	2J	3J	5J	seit Beginn
Performance	+3,01%	+12,23%	+12,59%	+60,59%	+37,35%	+102,40%	-	+97,50%
Performance p.a.	-	-	-	+60,59%	+17,20%	+26,52%	-	+16,59%
Performance p.a. nach max. AGA	-	-	-	+60,59%	+17,20%	+26,49%	-	+16,57%
Sharpe Ratio	1,49	1,16	2,32	2,81	0,71	1,23	-	0,67
Volatilität	27,81%	20,54%	23,04%	20,82%	21,25%	19,83%	-	21,52%
Schlechtester Monat	-	-7,79%	-7,79%	-7,79%	-11,25%	-11,25%	-11,55%	-11,55%
Bester Monat	-	+8,57%	+8,57%	+8,57%	+11,12%	+15,46%	+15,58%	+15,58%
Maximaler Verlust	-6,17%	-11,92%	-11,92%	-11,92%	-26,29%	-26,29%	-	-26,29%

**Vertriebszulassung**

Österreich, Deutschland, Schweiz;

1. Wichtiger Hinweis zum Aktualisierungsstand: Das angegebene Datum bezieht sich ausschließlich auf die Berechnung des NAV.

 RISIKOHINWEISE: Die Informationen auf dieser Seite dienen ausschließlich zu Informationszwecken und sollten weder als Verkaufsangebot noch als Aufforderung zum Kauf des Wertpapiers oder einer Empfehlung zugunsten des Wertpapiers verstanden werden. Die baha GmbH und die BAWAG P.S.K. Bank für Arbeit und Wirtschaft und Österreichische Postsparkasse Aktiengesellschaft übernehmen trotz sorgfältigster Recherche keinerlei Haftung für die Richtigkeit der angegebenen Daten.  
 Factsheet erstellt von: www.baha.com am 09.04.2026 20:20

# Global X U.S. Infrastructure Development UCITS ETF USD Distributing / IE00BLCHJ641 / A2QR35 / Global X Management

## Investmentstrategie

Der Index soll die Wertentwicklung von notierten US-Unternehmen messen, die ein Engagement in der inländischen Infrastrukturentwicklung bieten, einschließlich im Bau und in der Bautechnik tätiger Unternehmen, Hersteller von Roh- und Verbundstoffen und Produkten für die Infrastruktur sowie Hersteller/Händler von schweren Baumaschinen. Wenn es nicht möglich oder praktikabel ist, alle im Index vertretenen Wertpapiere weiterhin zu halten, kann der Fonds für Anlagezwecke in Hinterlegungsscheine entweder in Bezug auf die Indexkomponenten oder auf Aktienwerte der oben genannten Art, sowie in derivative Finanzinstrumente ("DFI"), nämlich "unfunded" Total Return-OTC-Swaps und börsengehandelte Aktien-Futures, investieren. Der Fonds kann nur für die Zwecke der effizienten Portfolioverwaltung Wertpapierleihgeschäfte eingehen sowie in Pensions- und umgekehrte Pensionsgeschäfte und kurzfristige Geldmarktfonds investieren.

## Fondsspezifische Informationen

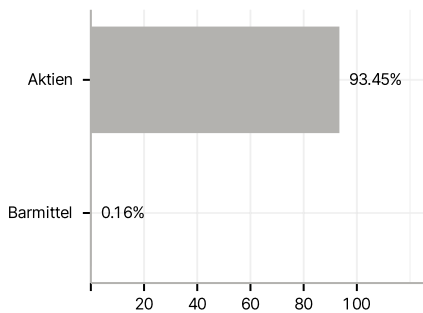
Die Fondsbestimmungen des Global X U.S. Infrastructure Development UCITS ETF USD Distributing wurden durch die FMA bewilligt. Der Global X U.S. Infrastructure Development UCITS ETF USD Distributing kann mehr als 35 % des Fondsvermögens in Wertpapiere/Geldmarktinstrumente folgender Emittenten investieren: OECD Governments (provided the relevant issues are of investment grade), Government of Brazil (provided the issues are investment grade), , Government of the People's Republic of China, Government of India (provided the issues are of investment grade), Government of Singapore, European Investment Bank, European Bank for Reconstruction and Development, International Finance Corporation, International Monetary Fund, Euratom, The Asian Development Bank, European Central Bank, Council of Europe, Eurofima, African Development Bank, International Bank for Reconstruction and Development (The World Bank), The Inter American Development Bank, European Union, Federal National Mortgage Association (Fannie Mae), Federal Home Loan Mortgage Corporation (Freddie Mac), Government National Mortgage Association (Ginnie Mae), Student Loan Marketing Association (Sallie Mae), Federal Home Loan Bank, Federal Farm Credit Bank, Tennessee Valley Authority and Straight-A Funding LLC..

## Investmentziel

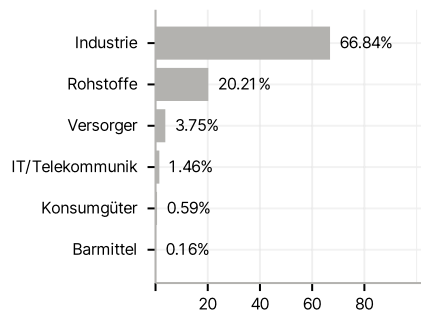
Das Anlageziel des Fonds ist die Erwirtschaftung von Renditen, die vor Gebühren und Aufwendungen in der Regel der Kurs- und Renditeentwicklung des Indxx U.S. Infrastructure Development v2 Index (der "Index") möglichst genau entsprechen. Der Fonds wird passiv verwaltet. Der Fonds will sein Anlageziel erreichen, indem er versucht, die Wertentwicklung des Index nachzubilden. Zu diesem Zweck investiert er in erster Linie in ein Portfolio aus Aktienwerten, die soweit möglich und praktikabel aus den im Index enthaltenen Wertpapieren mit ähnlichen Gewichtungen wie im Index bestehen, und in auf den Indexkomponenten basierende American Depositary Receipts ("ADR") und Global Depositary Receipts ("GDR").

## Veranlagungsstruktur

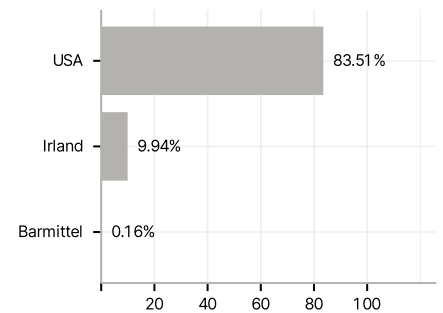
### Anlagearten



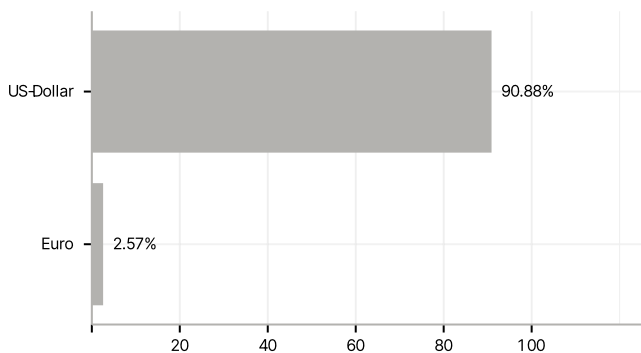
### Branchen



### Länder



### Währungen



### Größte Positionen

